



FAALİYET RAPORU
2014





TÜRKİYE KURUMSAL YATIRIMCI YÖNETİCİLERİ DERNEĐİ XVI. GENEL KURUL GÜNDEMİ

- 1. Açılıő ve Başkanlık Divanı'nın oluşturulması,**
- 2. Divan'a tutanakları imza yetkisi verilmesi,**
- 3. Faaliyet raporunun okunması ve onaya sunulması,**
- 4. Denetim Kurulu raporunun okunması ve
2014 yılı mali tablolarının ibra edilmesi,**
- 5. Yönetim ve Denetim Kurulu üyelerinin ibra edilmesi,**
- 6. 2015 yılı bütçesinin görüşülmesi ve üyelik
aidatlarının tespit edilmesi,**
- 7. Dernek İç Tüzük deđişikliklerinin onaya sunulması,**
- 8. Dilekler.**

TÜRKİYE KURUMSAL YATIRIMCI YÖNETİCİLERİ DERNEĞİ YÖNETİM KURULU VE DENETİM KURULU

BAŞKAN

Dr. Alp KELER

BAŞKAN YARDIMCISI

Halim ÇUN

GENEL SEKRETER

Tolga ATAMAN

ÜYE

Didem GORDON

ÜYE

Emir ALPAY

ÜYE

Gür ÇAĞDAŞ

ÜYE

Hakan ERYILMAZ

ÜYE

Mehmet AKYOL

ÜYE

Namık AKSEL

ÜYE

Özgür GÜNERİ

ÜYE

Tevfik ERASLAN

DENETÇİ

Alim TELCİ

DENETÇİ

Bengi SUBAŞI GERÇEK

DENETÇİ

Fatih ARABACIOĞLU



DEĐERLİ ÜYELERİMİZ,

Türkiye Kurumsal Yatırımcı Yöneticileri Derneđi (TKYD), kurumsal yatırımcıların gelişmesi ve yaygınlaşması, geniş kitlelere tanıtılması, mevzuatın, sermaye piyasalarının ve kurumsal yatırımcıların gelişmesini teşvik edici olması ve üyeler arasında mesleki dayanışmanın yaygınlaştırılması çalışmalarını yapmak amacıyla 1999 yılında kurulmuştur.

TKYD, yatırım fonları, bireysel emeklilik fonları, borsa yatırım fonları, yatırım ortaklıkları, serbest fonlar, bireysel/kurumsal portföy yönetiminden oluşan Kolektif Yatırım Kurumları ve Portföy Yönetimi Sektörü'nü temsil etmektedir.

TKYD kurumsal yatırımcı tabanını genişletme hedefiyle, kamu otoritesiyle sektör arasında köprü görevi yapan ve sektör içinde iletişimi sağlayan etkin bir sivil toplum örgütüdür. Portföy yönetim şirketleri, bankalar, sigorta ve emeklilik şirketleri, aracı kurumlar ve yatırım ortaklıklarından oluşan toplam 13 kurumsal, 14 bireysel üyesi bulunmaktadır.

Yatırım fonları, yatırım ortaklıkları, hayat sigorta şirketleri, bireysel emeklilik fonları, sosyal güvenlik kuruluşları bir ülkede sermaye piyasalarının tabanını oluşturmaktadır. Bu kurumlar, yatırımcılarının birikimlerini uzun vadeli fonlara yönlendirmektedirler. Bu fonların önemli bir bölümü sermaye piyasalarına yönelmekte, borsaların derinlik ve istikrar kazanmasına katkıda bulunmaktadır.

TKYD bu hedefleri doğrultusunda, sektörün ihtiyaçlarını belirleyerek çalışma grupları vasıtasıyla çalışmalar yapmakta, bu çalışmalarını ve sektör görüşlerini kamu kurumlarıyla paylaşmaktadır. TKYD, sektördeki yüksek iletişim ve ilişki yönetiminde önemli bir role sahiptir.

Kolektif Yatırım Kurumları ve Portföy Yönetimi Sektörü'nün önemli bir gelişim potansiyeli bulunmaktadır. Yeni Sermaye Piyasası Kanunu, mevzuat ve vergi alanında yapılan yeni düzenlemelerle dünya standartlarında bir sektöre sahip olmak için ciddi yenilikler getirmiştir.

TKYD; sektörel dayanışmayı sağlamak amacıyla üyelere yönelik etkinlikler ve sektör temsilcilerini bir araya getiren yıllık sektörel konferanslar düzenlemekte, EFAMA ve IIFA üyelikleri vasıtasıyla yurtdışı faaliyetlerde bulunmakta ve sektörel raporlar hazırlayarak Dünya ve Avrupa fon endüstrisi istatistiklerinde yerini almaktadır.

Sermaye Piyasası Kurulu (SPK), Kalkınma Bakanlığı, Hazine Müsteşarlığı, Borsa İstanbul (BİST), Türkiye Sermaye Piyasaları Birliği (TSPB), Sermaye Piyasası Lisanslama Sicil ve Eğitim Kuruluşu (SPL) ve İMKB Takas ve Saklama Bankası (Takasbank), Merkezi Kayıt Kuruluşu (MKK), Emeklilik Gözetim Merkezi (EGM) yöneticileri ile her yıl düzenli olarak TKYD Sektör Toplantısı gerçekleştirmektedir.

TKYD uluslararası alanda EFAMA (Avrupa Yatırım Fonları ve Portföy Yönetimi Birliği-European Fund and Asset Management Association) ve IIFA (Uluslararası Yatırım Fonları Birliği - International Investment Fund Association)'in daimi üyesidir. TKYD EFAMA'nın Yönetim Kurulu'nda üye olarak sektörümüzü temsil etmektedir.

Dünya'da ve Avrupa'da Kolektif Yatırım Araçları Endüstrisi'ne büyük katkılar sağlayan bu iki kurumun benzer çalışmalarını, ülkemizde de Derneğimiz üstlenmiş bulunmaktadır.

TKYD - Vizyon, Misyon ve Ana Hedefler

Vizyon

- Kolektif yatırım kurumları vasıtasıyla Türk sermaye piyasalarını dünyada cazibe merkezi haline getirmek,

Misyon

- Kurumsal ve bireysel yatırımcı tabanını genişletmek,
- Faaliyet konusu ile ilgili tüm düzenlemelerde, ilgili kamu otoriteleri tarafından görüş alınan bir kurum olmak, bu bağlamda;
- Düzenleyici ve denetleyici kurumlara periyodik olarak ziyaretler planlanmak; sektörün sorun ve beklentilerini aktarmak, yapılan görüşmelerin geribildirimleri sektörle paylaşılacak,
- Kolektif Yatırım Kurumları ve Portföy Yönetimi Sektörü'nü geliştirmeye yönelik eğitim ve tanıtım faaliyetleri yapmak, yatırım ve yatırımcı kültürünü geliştirmek, uluslararası benzer kuruluşlarla çalışmalarda bulunmak, bunları gerçekleştirmek için periyodik olarak toplantı, panel, çalıştay gibi organizasyonlar düzenlemek,
- TEFAS'ın tanıtımının yapılması ve etkin kullanımı için destek vermek.

Ana Hedefler

- GSMH'nin %4,5'i seviyesinde olan Kolektif Yatırım Kurumları büyüklüğünü, 5 yıllık süreçte %20'ler seviyesine (150 milyar ABD doları) ulaştırmak,
- 10.000.000 yatırımcı adedine ulaşmak.

TKYD'nin Öncelikli Odaklanacađı 6 Alan

1. Yatırımcının Korunması:

TKYD, yatırımcının korunmasını sağlamak için dengeli ve etkin bir regülasyon oluşmasına katkıda bulunur. Yüksek etik standartlar ve profesyonelliđin yaygınlaşmasını temin ederek yatırımcı güveni konusunda adımlar atar. Finansal farkındalık ve okur-yazarlıđın artırılmasına yönelik çalışmalar düzenler.

2. Sektör Standartlarının Geliştirilmesi:

Ülkemiz varlık yönetimi & fon yönetimi sektörünü uluslararası alanlarda öne çıkaracak çalışmalar yapar. Sektörün ülkemiz sermaye piyasaları içinde daha rekabetçi konumlanması konusunda çalışmalar yapar. Mesleki standartlar konusunda eğitim, geliştirme ve bilgilendirme faaliyetlerinde bulunur.

3. Sermaye Piyasalarının Geliştirilmesi:

Sermaye Piyasalarının ve Kurumsal Yatırımcıların geliştirilmesi TKYD'nin asli görevidir. Sermaye Piyasalarında likiditenin artırılması ve şeffaflığa katkıda bulunulması konusunda aksiyon alır. Uluslararası standartlarda yatırım ürünlerinin oluşturulması ve stratejilerin yatırımcılar tarafından net olarak anlaşılmasını hedefler.

4. Araştırma Faaliyetleri ve İstatistik Veriler:

TKYD, Portföy Yönetim Sektörüne istatistik veriler konusunda ana kaynaktır. KYD endeksleri TKYD'nin asli görevidir. Sektörel verilerin zamanında ve etkin olarak sektöre ulaşmasını sağlar. Sektörün gelişimine ilişkin her türlü akademik, profesyonel çalışmalara ve araştırma faaliyetlerine destek verir.

5. Uzun Vadeli Tasarrufların Artırılması:

TKYD, uzun vadeli yatırım algısının yerleştirilmesini hedefler ve bu konuda atılan tüm adımları destekler. Bireysel Emeklilik Sisteminin daha geniş kitlelere yayılması ve zorunlu olması konusunda çalışmalar yapar. Ortalama yaşam süresinin uzaması nedeniyle, emekliliđin finansmanı konusunda kamuoyunda farkındalık oluşturur.

6. Vergilendirme:

TKYD, Vergilendirmenin finansal piyasaları geliştirici, fon yatırımcılarını ve uzun vadeli tasarruf sahiplerini destekleyici olmasının sağlanması konusunda aktif rol alır.

2014 Faaliyetleri ve Sermaye Piyasalarındaki Gelişmeler

Yeni Kanun

2012 yılında yeni Sermaye Piyasası Kanunu ve Bireysel Emeklilik Tasarruf ve Yatırım Sistemine İlişkin düzenlemelerin yürürlüğe girmesinin ardından, bir deđişim dönemine girilmiştir. Yeni düzenlemeler ile yatırım kuruluşları ve portföy yönetimi şirketlerinin sermaye piyasasında rolü artarken, yeni organizasyonel yapılanma ve ek sermaye şartları getirilmiştir. Yatırım Danışmanlığı konusu ilk kez Kanun'da detaylı olarak düzenlenmiş, yatırım fonlarının büyümesi ve yaygınlaşması için çok önemli bir adım olarak görülen Elektronik Fon Dağıtım Platformu (TEFAS) hayata geçirilme aşamasındadır. Ayrıca fon kuruculuk statüsü de sadece portföy yönetimi şirketleri tarafından yapılabilir hale gelmiştir. Yeni Kanunlara ve tebliğlere uyum süreci devam etmektedir ve 2014 yılında geçiş sürecinin büyük ölçüde tamamlanmıştır.

Devlet Katkısı ve BES

Yeni Bireysel Emeklilik Kanunu ile aylık en fazla asgari ücretin yüzde 25'i kadar devlet katkısı sistemine geçilmesi sonucu, Bireysel Emeklilik Sistemi'nde hızlı bir büyüme yaşanmaktadır. Tasarruf oranının oldukça düşük olduğu ülkemizde bu sistemin tasarrufların artmasına önemli bir katkı sağlayacağı daha ilk aylardan belli olmuştur. Emeklilik yatırım fonlarında hisse senedi oranının yüzde 15'e çıkması, gelecekte 5-10 milyon yatırımcının dolaylı şekilde hisse senedi piyasasında yatırım yapmış olacağına yönelik olumlu bir göstergedir. Sistemin gelişmesi, Hazine'nin uzun vadeli borçlanabilmesinin yanı sıra özel sektör tahvilleri ve yeni yatırım araçlarının gelişimine de katkı yapmıştır.

Yeni Ürünler

Yeni kanunların yenilikçi ürünler için daha fazla esneklik sunması ile bu dönemde sermaye piyasamıza yeni yatırım ürünleri ve varlık sınıfları kazandırılmaktadır. Vadeli İşlem ve Opsiyon Piyasası bünyesinde gelişmekte olan yeni ürünlerin yanı sıra faizsiz ürünler, girişim sermayesi fonları ve gayrimenkul fonları önümüzdeki dönemde sermaye piyasamıza yeni tasarruflar/tasarrufçular kazandıracak önemli adımlardır.

Sermaye piyasamızdaki bu gelişmeler kurumsal yatırımcıların gerçek potansiyelini gösterip, rolünü güçlendirebilmesi açısından da büyük önem taşımaktadır. Sağlam temellere oturmuş bir sermaye piyasası için kurumsal yatırımcılar kilit öneme sahiptir.

Yeni yayınlanan SPK 2014-2016 Stratejik Planında, Kurumsal Yatırımcılara ayrı bir bölüm atfedilmiştir. Kurumsal yatırımcıları geliştirici yönde düzenleyici çerçevenin güçlendirileceđi ifade edilirken; TEFAS, farklı yapılar ve farklı varlıklara yatırım yapan fonların gelişmesi, vergi teşvikleri, yabancı para birimleri üzerinden fonların alınıp satılabilmesi gibi yeni açılımlar ön plana çıkarılmış durumdadır. SPK 2014-2016 Stratejik Planı'ndaki adımların da destekleyeceđi bir ortamda, Portföy Yönetimi sektörü hak ettiđi noktaya ulaşacaktır.

Diğer taraftan, İstanbul'un uluslararası finans merkezi olmasında güçlü ulusal portföy yönetimi sektörü önemli bir katkı yapacaktır. Finans merkezleri sıralamaları ile gelişmiş portföy yönetimi sektörü arasında pozitif bir korelasyon bulunmaktadır. Düşen ve durağanlaşan faiz oranları Portföy Yönetimi sektörüne ilgiyi artıracaktır. Bu süreçte, ihtisaslaşma sektörde yeni trend olacaktır. Sektör yatırımcı güveni, yatırım danışmanlığı ve kurumsallaşma üzerine inşa edilmelidir.

TEFAS

Emeklilik Yatırım Fonları, Bireysel Emeklilik Düzenlemeleri ile birlikte büyümeye başlamıştır ve 2020 yılına kadar 100 milyar dolarlık bir büyüklüğe ulaşması beklenmektedir. Yatırım fonları ise hükümetten vergi teşviki gibi daha fazla desteğe ihtiyaç duymaktadır. Orta ve uzun vadede Yatırım Fonlarında büyümeyi olumlu etkileyecek bir gelişme de Türkiye Elektronik Fon Dağıtım Platformu'dur. Platform 24 Ocak 2011 tarihinden itibaren hizmet sunmaya başlamıştır. Ancak önümüzdeki dönemde SPK'nın yeni düzenlemeleri ile yatırım fonlarının platform üzerinden alınıp satılması zorunluluğu getirilmesi, sistemin işlerlik kazanmasını sağlayacaktır. Bu gibi düzenlemeleri, sektörün büyümesi açısından çok olumlu adımlardır ve büyük-küçük birçok kurum için bu platformun çeşitli avantajları olacaktır.

Pazarın büyümesi bu alana bugüne kadar yatırım yapmış, geniş ürün yelpazesi ve kaynak avantajı olan büyük ölçekli kurumlara avantaj sağlayacaktır. İlk aşamada güven algısı, marka bilinirliği fon seçimlerinde tercih sebeplerinden birisi olacaktır. Bu platform küçük ölçekli kurumlara da yeni dağıtım kanallarına erişim imkânı sağlayacağı için avantaj yaratacaktır.

Sosyal Medya Çalışmaları

Portföy Yönetimi sektörü profesyonelleri arasında iletişimin geliştirilmesi, mesleki bilgi paylaşımının aktarılması ve sektörel gelişmelerin değerlendirilmesine yönelik bir platform oluşturulması amacıyla "TKYD - Türkiye Kurumsal Yatırımcı Yöneticileri Derneği" LinkedIn grubu ve Twitter profili (TKYD_1999) sektör profesyonellerinin katılımına ve kullanımına açılmıştır.

Kurumsal Yatırımcı e-dergi Çalışması

"Kurumsal Yatırımcı" dergisi e-dergi formatında yayınlanmaya başlanmıştır. Dergiye Ocak 2014 sayısından itibaren aşağıdaki linkten ulaşılmaktadır.

<http://www.dijimecmua.com/kurumsal-yatirimci/>

TKYD'nin 2014 yılı içinde yapılan çalışmaları ve katılımları arasında; sektör ihtiyacına yönelik toplantılar, BİST, Takasbank ve MKK Toplantıları, TSPB toplantıları ve diğer seminerlere katılımlar, endeksler ve dergi çalışmaları olarak özetlenebilir. Uluslararası düzeyde ise EFAMA ve IIFA Genel Kurul Toplantılarına katılım ve Lüksemburg Büyükelçiliği ile ortak bir toplantı gerçekleştirilmiştir.

2014 YILI TOPLANTI VE KONFERANSLAR

TKYD XV. Genel Kurul Toplantısı

Türkiye Kurumsal Yatırımcı Yöneticileri Derneği (TKYD), 2014 yılı Şubat ayı sonunda yeni yönetimini belirlemiştir.

Bundan önce olduğu gibi, TKYD bundan sonra da sektörde birliğin sağlanması için çalışacaktır. Dernek, Sermaye piyasalarındaki değişime liderlik etmek için iletişim ve algı yönetimine ayrı bir önem verecektir. Ülkemizde yatırım ve tasarruf bilincinin güçlendirilmesi için eğitim/seminer ve mesleki bilgi düzeyinin artırılmasına yönelik çalışmalarını hızlandıracaktır. TKYD'nin, tüm sektörel düzenlemelerde, uluslararası standartlara paralel olarak, mesleki eğitim, geliştirme ve bilgilendirme faaliyetlerine ağırlık vererek sektörde profesyonelliği artırmak için mesleki kurallar ve etik prensiplerin yaygınlaştırılması, ilk altı aylık dönem için belirlenen yol haritasında ana hareket konularından biri olacaktır.

TKYD üyesi olmayan PYŞ ile Kahvaltılı Toplantı

Portföy Yönetim Sektörü'nün mevcut durumunu değerlendirmek, sektörel konuları masaya yatırmak ve TKYD ile şirketler arasında bir iletişim platformu oluşturmak üzere, TKYD üyesi olmayan Portföy Yönetim Şirketleri ile 11 Nisan'da Bebek Otel'de kahvaltılı bir toplantı yapılmıştır.

TKYD-Takasbank Yatırım Fonları Saklama Toplantısı

İstanbul Takas ve Saklama Bankası A.Ş. (Takasbank) ve Portföy Yönetim Şirketleri yetkililerinin katılımıyla 14 Nisan tarihinde BİST Konferans Salonu'nda "Portföy Saklama Hizmeti" konulu bir toplantı yapılmıştır.

TKYD Emeklilik Fonları Performansı Çalışma Toplantısı

Emeklilik Fonlarının Performanslarını Değerlendirmek, Emeklilik Fonları Performansları ile ilgili iletişim planı oluşturmak ve Portföy Yönetim Sektörü olarak bu konuda referans noktası oluşturabilmek amacıyla 17 Nisan'da iki bölümden oluşan bir çalışma toplantısı düzenlenmiştir.

Çalışma toplantısı bölümleri:

- 1.Bölüm: "Emeklilik Fonları Performans Değerlendirmesi -Analiz"
- 2.Bölüm: "Emeklilik Fonları İletişim/Algı Yönetimi"

Future of Finance - "Önce Yatırımcı" Semineri

CFA Society of Istanbul, Türkiye Sermaye Piyasaları Birliği ve TKYD işbirliği ile 16 Mayıs'ta Yapı Kredi Bankası Konferans Salonu'nda "Önce Yatırımcı" konulu seminer gerçekleştirilmiştir.

SPK Başkanı Sn. Dr.Vahdettin Ertaş Ziyareti

Portföy Yönetim Sektörü'nü değerlendirmek ve TKYD çalışmaları hakkında bilgi vermek üzere, TKYD Yönetim Kurulu üyeleri Sermaye Piyasası Kurulu (SPK) Başkanı Sn. Dr.Vahdettin Ertaş'ı SPK İstanbul Ofisi'nde ziyaret etmişlerdir.

MKK - TKYD Toplantısı

Sektörel ihtiyaçları ve yeni gelişmeleri paylaşmak üzere 28 Mayıs tarihinde TKYD, Merkezi Kayıt Kuruluşu (MKK) ile toplantı yapmıştır.

TKYD Davranışsal Finans Semineri

“Hisse Senedi Yatırımlarında Davranışsal Finans Uygulamaları ve Türkiye’de Yatırımcı Alışkanlıkları” konulu seminer 29 Mayıs’ta düzenlenmiştir. Moderatörlüğünü Gedik Portföy Genel Müdürü ve TKYD Başkan Yardımcısı Halim Çun’un yaptığı seminerde, Sabancı Üniversitesi Öğretim Üyesi Doç. Dr. Yusuf Can Masatlıoğlu ve Kadir Has Üniversitesi Öğretim Üyesi Yrd. Doç. Dr. Belma Öztürkcal konuşmacı olarak yer almıştır.

TKYD - Basın Buluşması

Türkiye Kurumsal Yatırımcı Yöneticileri Derneği (TKYD) Yönetim Kurulu, Emeklilik Fonlarını ve sektörün Türkiye ekonomisine katkısını ortaya koyan bir basın buluşması gerçekleştirdi. Portföy Yönetim Sektörü’nün geldiği son noktanın da değerlendirildiği toplantıda, TKYD Başkanı Dr. Alp Keler söz konusu konu başlıkları çerçevesinde ilgi çekici bir sunum yaptı.

Keler, Emeklilik sisteminde sadece kısa vadeli performansa yoğunlaşmanın hatalı bir bakış açısı olduğunu, emeklilik fonlarının Türkiye’de tasarruf açığının azaltılması, kamu finansmanına destek, uzun vadeli yatırım alışkanlıklarının geliştirilmesi ve birçok yeni finansal ürünün gelişmesi gibi çok önemli katkılarının olduğunu belirtti.

Sektörün Artan IT İhtiyacı

TKYD tarafından “Büyüyen Portföy Yönetimi Sektörü’nde Artan IT İhtiyacı ve Beklentiler” konulu bir toplantı düzenlendi. Yazılım firmalarından İnfina, Tradesoft ve Rasyonet’in tanıtım sunumlarının yapıldığı toplantıya, SPK uzmanları da katıldı.

EFAMA Yönetim ve Genel Kurul Toplantıları

2014 yılında yapılan EFAMA Yönetim Kurulu Toplantıları ve EFAMA Genel Kurul Toplantısı’nda Yönetim Kurulu Başkanı Sayın Dr. Alp Keler Derneğimizi temsil etmiştir.

TKYD-Özel Sektör Tahvilleri Değerlendirme Toplantısı

TKYD tarafından 31 Ekim 2014 tarihinde Özel Sektör Tahvilleri Değerlendirme Toplantısı düzenlendi. Toplantıda derecelendirme, likidite, şirket riski, şirket performans takip riski ve iflas durumunda fon tablolarına ne şekilde yansıtılması gerektiği konuları görüşüldü. Etkinliğe Merit Risk Yönetimi ve Danışmanlık Hizmetleri’nden Ayşe Botan Berker, TEB Portföy Yönetimi’nden Alen Bebiroğlu, İş Yatırım Menkul Değerler’den Başak Selçuk ve özel sektörden ihraççı şirket Orfin Finansman A.Ş.’den Ebru Özhelvacı konuşmacı olarak yer aldılar.

TKYD ÇALIŞMA GRUPLARI

Kolektif Yatırım Araçları Endüstrisi'nin önünü açmak ve gelişimini uluslararası standartlara ulaştırmak amacıyla sektör çalışanlarının eğitimlerine yönelik tüm çalışmalar TKYD Çalışma Grupları aracılığıyla gerçekleştirilmektedir.

Tüm çalışmalar ve raporlamalar sektör temsilcilerimizin görüş ve önerileri doğrultusunda ilgili çalışma gruplarında ele alınarak Yönetim Kurulu kararı ile uygulamaya alınmaktadır.

Bilgi Yönetimi ve Endeks Komitesi

Başkan - Tefvik Eraslan, TKYD Yönetim Kurulu Üyesi ve İş Portföy Yönetimi A.Ş. GM

Misyon ve Görev Tanımı:

- KYD endekslerinin yönetimi ve sektör ihtiyaçları doğrultusunda yeni endeksler geliştirilmesi,
- Fonlar (performans, benchmark, daha sonra rating) ve sektör (yatırımcı sayısı, portföy büyüklüğü, net satışlar) hakkında bilgiler hazırlanması,
- İnternet sitesinin yönetimi, istatistikî konularda üçüncü kişiler ile gerçekleştirilen iletişimin yönetilmesi,
- Diğer veri birikimi gerektiren konular üzerinde çalışmalar yapılması.

İletişim ve Uluslararası İlişkiler Komitesi

Başkan - Dr. Alp Keler, TKYD Yönetim Kurulu Üyesi ve Ak Portföy Yönetimi A.Ş. GM

Misyon ve Görev Tanımı:

- TKYD'nin ve Kolektif Yatırım Sektörünün tanıtımı ve yatırımcıların bilinçlendirilmesi konusunda tanıtım faaliyetlerinin planlanması,
- TKYD'nin yazılı ve görsel basında yürüteceği tanıtım faaliyetlerini planlamak ve organize etmek,
- TKYD'nin Web Sitesinin ve Sosyal Medya'da etkinliğinin artırılması,
- İstanbul Finans Merkezi (İFM) ve Yatırımcı Seferberliği Protokolü kapsamındaki projelere destek olunması,
- Bireysel Emeklilik Sistemindeki Yeni Düzenlemelerin tanıtılması amaçlı geniş kapsamlı bir projenin yürütülmesi,
- Derneğin uluslararası temaslarının yürütülmesi ve sektörün uluslararası iş boyutunun geliştirilmesi amaçlı olarak projelerin hazırlanması,
- EFAMA, ICI ve diğer uluslararası konferans katılımlarına destek sağlanması,

Kamu-Üye İlişkileri ve Eğitim Komitesi

Başkan - Halim Çun, TKYD Yönetim Kurulu Üyesi ve Gedik Portföy Yönetimi A.Ş. GM

Misyon ve Görev Tanımı:

Derneğin faaliyetleri gereği ilişkili olduğu;

- Kamu kurum, kuruluşları ve mevcut üyeler ile ilişkileri güçlendirmek,
- Yeni üyelerin derneğe katılımını sağlamak,
- Yürütülen ortak projelerin koordinasyonunu sağlamak,
- Dernek faaliyetleri hakkında ilgili kuruluşları ve dernek üyelerini bilgilendirmek,

- TKYD'nin ilgili kuruluşlar nezdinde bilinirliğini artırmak ve tanıtım faaliyetlerini organize etmek,
- Eğitim faaliyetleri planlamak, organize etmek,
- Üniversiteler ile işbirliğini geliştirmek, güçlendirmek, katkıda bulunmak.
- Üniversite ve araştırma merkezleri nezdindeki münhasıran portföy yönetimi araştırmalarını desteklemek.

Mevzuat ve Vergi Komitesi

Eş Başkan - Namık Aksel, TKYD Yönetim Kurulu Üyesi ve HSBC Portföy Yönetimi A.Ş. GM,

Eş Başkan - Tolga Ataman, TKYD Yönetim Kurulu Üyesi ve TEB Portföy Yönetimi A.Ş. GMY

Misyon ve Görev Tanımı:

- Mevzuat ve vergi ile ilgili değişiklik ve düzenlemelerde Sermaye Piyasası Kurulu (SPK), Maliye Bakanlığı ve ilgili kamu otoriteleri ile işbirliği içinde hareket ederek sektör ile ilgili kurumlar arasında önemli bir köprü görevini yerine getirmek.
- Etkin bir yasal altyapı ve destekleyici vergisel ortamın oluşturulması da dahil yerli kurumsal yatırımcının özendirilmesi için, kamu otoriteleri ile ilişkilerin daha ileri düzeyde olmasını sağlamak.
- Yeni Sermaye Piyasası Kanunu taslağının getireceği yeni düzenlemeler hakkında sektör görüşü oluşturmak ve bu görüşleri kamu otoriteleriyle paylaşmak.
- Sektörün gelişmesine yardımcı olabilecek tüm düzenlemelerde daha etkin olmak için çalışmalar yapmak, öneri üretmek.

Sınıflandırma ve Derecelendirme Komitesi

Eş Başkan - Hakan Eryılmaz TKYD Yönetim Kurulu Üyesi ve Ziraat Portföy Yönetimi A.Ş. GM,

Misyon ve Görev Tanımı:

- Kolektif Yatırım Araçları'nın (yatırım fonları, bireysel emeklilik fonları, borsa yatırım fonları (ETF), yatırım ortaklıkları, alternatif ve yapılandırılmış fonlar); karşılaştırma ölçütlerine göre sınıflandırılması,
- Global standartlarda derecelendirilmesi,
- Performanslarının ölçülmesi, amacıyla çalışmalar yapılması, uygulama usul ve esaslarının belirlenmesi, gerektiğinde kamu otoritelerinden görüş ve izinlerin alınması, yazılım çalışmalarının yaptırılması için Takasbank ile koordinasyonun sağlanması, sonuçlarının ilan edilmesi, yatırımcılar tarafından bilinirliğinin artırılması ve anlaşılması yönünde bilgilendirme çalışmalarının yapılması, dokümanlarının hazırlanması amacıyla faaliyet gösteren, Başkan ve Eş Başkanı Yönetim Kurulu üyesi olan ve Yönetim Kurulu'na raporlama yapan çalışma birimidir.

KURUMSAL YATIRIMCI DERGİSİ

TKYD'nin Nisan 2008'den bu yana üç ayda bir yayınlamakta olduđu 'Kurumsal Yatırımcı' isimli dergimiz, içerik ve yaygınlık anlamında önemli gelişmeler kat ederek, aynı zamanda bir eğitim aracı niteliđi de kazanmıştır. 2014 yılında zengin içeriğinin devamlılığının sağlanması yanı sıra daha geniş kitlelere ulaştırılabilmesine yönelik çalışmalar yapılmıştır. Bu kapsamda, dergimizin dağıtım listesi özellikle üniversite öğretim üyeleri ve basına yönelik olarak genişletilmiştir.

Mayıs ayından itibaren www.dijimecmua.com portalında yayınlanmaya başlanması ile dergimiz artık e-dergi olarak da okunabilmektedir. Dergi sayfaları, yayına başladığı günden bugüne kadar on binlerce kez ziyaret edilmiştir. Aslında bu rakam, sermaye piyasası lisansına sahip 60,000 kişi olduđu ve en son lisanslama sınavına 36,000 kişinin girdiđi düşünülürse şaşırtıcı bir büyüklük değildir. Hedefimiz özellikle portföy yönetimi ve yatırım fonları alanına ilgi duyan tüm profesyonellere olduđu kadar, bu alanda eğitim almak isteyenlere de ulaşabilmektir.

Günümüzün yaygın iletişim ve tanıtım yöntemi olan sosyal medya alanlarının da etkin şekilde kullanılabilmesine yönelik olarak, dergimiz içeriđi LinkedIn ve Twitter üzerinden de paylaşılmaya başlanmıştır.

Sektörümüzün içinden geçmekte olduđu kapsamlı mevzuat deđişimi ve yeni yapısıyla hizmete giren Takasbank Elektronik Fon Dağıtım Platformu, her sayımızda düzenleyici kurum ve sektör tarafları yanı sıra yabancı kurumların yazılılarıyla da irdelenirken, Avusturya, Danimarka, Finlandiya ve Almanya portföy yönetimi dernekleri dergimizin Yabancı Konuk bölümünde yer alarak ülkelerinde kolektif yatırım araçlarının sektörünün gelişimi ve mevcut durumunu paylaşmışlardır. Ayrıca gelişmekte olan ülke piyasalarına yönelik uluslararası fon yöneticilerinin görüşlerine yer verdiğimiz sürekli bir bölüm daha oluşturulmuştur.

PORTFÖY YÖNETİM ŞİRKETLERİ SEKTÖREL VERİLER

Portföy Yönetim Şirketleri tarafından iletilen Mali Tablolar ve Faaliyet Bilgileri doğrultusunda hazırlanan tablolar, "Karşılaştırmalı Sektörel Veriler" ve "Konsolide Sektörel Veriler" başlıkları altında bir araya getirilmiştir. Tablolar üç ayda bir kurumlardan gelen verilerle güncellenerek TKYD web sitesinde yayınlanmaktadır.

2015 YILI PLANLARI

2015 yılında da TKYD misyonu ve hedefleri doğrultusunda sektör beklentilerine yönelik olarak çalışmalarına devam edecektir. Bunun yanı sıra 2014 yılında kurulan Türkiye Sermaye Piyasaları Birliđi'nde de çalışmalarını sürdürmeye devam edecektir.

Toplantılar

Yurtiçinde veya yurtdışında gerçekleştirilen yatırım konferanslarına etkin katılımların sürmesi beklenmektedir. EFAMA ve IIFA Genel Kurul Toplantıları, EFAMA Yönetim ve Denetim Kurulu Toplantıları ve ICI (Investment Company Institute) yıllık toplantılarına Derneğimiz yönetimi düzenli olarak katılmaktadır.

Her yıl düzenli olarak yapılmakta olan TKYD Sektör Toplantısı'nın 2015 yılı Mayıs ayında yapılması planlanmaktadır.

KYD ENDEKS GETİRİLERİ

Kolektif Yatırım Kurumları ve Portföy Yönetimi sektöründe endeks sağlayıcı rolünü üstlenen TKYD tarafından yayınlanan KYD Endeksleri performans endeksi olarak kullanılmaktadır. Bu endeksler;

KYD Fon Endeksleri (A Tipi, B Tipi)

1 Ocak 2000 tarihinde yayınlanmaya başlanan "KYD Fon Endeksleri" piyasa değeri ve katılma belgesi sahibi sayısı en yüksek fonlar ile oluşturulmakta, piyasa değeri ağırlıklı yöntem kullanılarak hesaplanmaktadır. Ocak, Nisan, Temmuz, Ekim olmak üzere yılda 4 kere belirtilen kriterlere göre endeks içerikleri değiştirilmektedir.

KYD Kamu İç Borçlanma Araçları Endeksleri (KYD 91, KYD 182, KYD 365, KYD 547, KYD TÜM, KYD Kısa, KYD Orta, KYD Uzun)

31 Aralık 2001 tarihinde yayınlanmaya başlanan "KYD Kamu İç Borçlanma Araçları Endeksleri", BiST Borçlanma Araçları Piyasası'nda işlem gören iskontolu ve sabit faizli kuponlu devlet iç borçlanma senetlerinin getirilerini bir bütün olarak yansıtmaktadır.

Farklı vade yapılarındaki yatırımlara kıstas sağlayabilmek amacıyla 8 ayrı endeks oluşturulmuş olup, endekslerin hazırlanmasında kıymetlerin vadeleri dikkate alınmaktadır.

KYD Eurobond Endeksleri (USD, USD-TL, EUR, EUR-TL)

31 Aralık 2002 tarihinde yayınlanmaya başlanan "KYD Eurobond Endeksleri", Hazine Müsteşarlığı tarafından Dolar ve Euro cinsinden ihraç edilen kıymetlerin günlük getirilerinin piyasa değeri ağırlıklarına göre ağırlıklandırılması ile hesaplanır.

Endeks içerisinde bulunan Dolar cinsi kıymet sayısı 2013 yılı sonunda 20 adet iken, 31 Aralık 2014 itibariyle 21 adete yükselmiştir. Aynı dönemde, endeks içerisinde 6 adet Euro cinsi kıymet bulunmaktadır.

KYD O/N Repo Endeksleri (Net, Brüt)

31 Aralık 2002 tarihinde yayınlanmaya başlanan "KYD O/N Repo Endeksleri", BiST Borçlanma Araçları Piyasası'nda gerçekleşen işlemlerde oluşan gecelik repo oranlarının getirisini takip edebilmek amacıyla oluşturulmuştur.

KYD Altın Fiyat Endeksleri (Ağırlıklı Ortalama, Kapanış)

1 Ocak 2007 tarihinde yayınlanmaya başlanan "KYD Altın Fiyat Endeksleri", BiST Kıymetli Madenler Piyasası tarafından günlük bülten ile açıklanan altın ağırlıklı ortalama USD/Ons değeri ve altın kapanış USD/Ons değeri ile hesaplanmaktadır.

KYD 1 Aylık Gösterge Mevduat Endeksleri (TL, USD, EUR)

31 Mayıs 2010 tarihinde yayınlanmaya başlanan “KYD 1 Aylık Gösterge Mevduat Endeksleri” hesaplamasında, mevduat büyüklüğüne göre belirlenen ilk 7 bankanın “internet şube oranları” kullanılmaktadır.

KYD Kamu Enflasyona Dayalı Borçlanma Araçları Endeksleri

31 Aralık 2010 tarihinde yayınlanmaya başlanan “KYD Kamu Enflasyona Dayalı Borçlanma Araçları Endeksi”, BİST Borçlanma Araçları Piyasası’nda işlem gören tüketici enflasyonuna endekli devlet iç borçlanma senetlerinin getirilerini bir bütün olarak yansıtmak amacıyla hesaplanmaktadır.

Endeks içerisinde bulunan kıymet sayısı 31 Aralık 2013 tarihinde 13 adet iken, 31 Aralık 2013 tarihinde 14 adete yükselmiştir.

KYD Özel Sektör Borçlanma Araçları Endeksleri (Sabit, Deđişken)

31 Aralık 2010 tarihinde hesaplanmaya başlanan “KYD Özel Sektör Borçlanma Araçları Endeksleri”, BİST Borçlanma Araçları Piyasası’nda işlem gören, sabit ve deđişken faizli özel sektör borçlanma araçlarının getirilerini bir bütün olarak yansıtmak amacıyla hesaplanmaktadır.

Sabit Endeks içerisinde bulunan kıymet sayısı 31 Aralık 2013 tarihinde 76 adet iken, 31 Aralık 2014 tarihinde 73 adete düşmüştür. Deđişken Endeks içerisinde bulunan kıymet sayısı ise 31 Aralık 2013 tarihinde 29 adet iken, 31 Aralık 2013 tarihinde 31 adete yükselmiştir.

KYD 1 Aylık Kar Payı Endeksleri (TL, USD, EUR)

30 Haziran 2013 tarihinde yayınlanmaya başlanan “KYD 1 Aylık Kar Payı Endeksleri” hesaplamasında, mevduat büyüklüğüne göre belirlenen ilk 4 katılım bankasının “internet şube oranları” kullanılmaktadır.

KYD Kira Sertifikaları Endeksleri (Kamu, Özel Sektör)

30 Haziran 2013 tarihinde yayınlanmaya başlanan “KYD Kira Sertifikaları Endeksleri” BİST Borçlanma Araçları Piyasası’nda işlem gören Kamu ve Özel Sektör Kira Sertifikaları’nın getirilerini bir bütün olarak yansıtmak amacı ile oluşturulmuştur. Kamu ve Özel Sektör Kira Sertifikaları’na kıstas sağlayabilmek amacıyla iki ayrı endeks oluşturulmuştur.

Endeksler günlük olarak TKYD internet sitesinde (<http://www.tkyd.org.tr/T/endexes.aspx>) yayınlanmaktadır.

KYD ENDEKS GETİRİLERİ

KYD Endekslerinin 2014 yılı yıllık getirileri ařađıdaki tabloda sunulmaktadır;

31.12.2014 itibarıyla KYD Endeks Getirileri:

KYD Fon Endeksi (A Tipi)	19,68%
KYD Fon Endeksi (B Tipi)	8,50%
KYD Kamu İç Borçlanma Araçları Endeksi	
KYD Kamu İç Borçlanma Araçları Endeksi (91 Gün)	9,12%
KYD Kamu İç Borçlanma Araçları Endeksi (182 Gün)	9,87%
KYD Kamu İç Borçlanma Araçları Endeksi (365 Gün)	11,08%
KYD Kamu İç Borçlanma Araçları Endeksi (547 Gün)	12,27%
KYD Kamu İç Borçlanma Araçları Endeksi (Tüm)	16,85%
KYD Kamu İç Borçlanma Araçları Endeksi (Kısa Vade)	9,71%
KYD Kamu İç Borçlanma Araçları Endeksi (Orta Vade)	12,89%
KYD Kamu İç Borçlanma Araçları Endeksi (Uzun Vade)	21,73%
KYD Eurobond Endeksi	
KYD Eurobond Endeksi (USD)	18,86%
KYD Eurobond Endeksi (USD-TL)	29,67%
KYD Eurobond Endeksi (EUR)	10,78%
KYD Eurobond Endeksi (EUR-TL)	6,74%
KYD O/N Repo Endeksi	
KYD O/N Repo Endeksi (Net)	8,08%
KYD O/N Repo Endeksi (Brüt)	9,55%
KYD Altın Fiyat Endeksi	
KYD Altın Fiyat Endeksi (Ađırlıklı Ortalama)	8,74%
KYD Altın Fiyat Endeksi (Kapanıř)	9,66%
KYD 1 Aylık Gösterge Mevduat Endeksi	
KYD 1 Aylık Gösterge Mevduat Endeksi (TL)	8,97%
KYD 1 Aylık Gösterge Mevduat Endeksi (USD)	1,68%
KYD 1 Aylık Gösterge Mevduat Endeksi (EUR)	1,61%
KYD Kamu Enflasyona Dayalı Borçlanma Araçları Endeksi	
KYD Kamu Enflasyona Dayalı Borçlanma Araçları Endeksi	20,77%
KYD Özel Sektör Borçlanma Araçları Endeksi	
KYD Özel Sektör Borçlanma Araçları Endeksi (Sabit)	9,65%
KYD Özel Sektör Borçlanma Araçları Endeksi (Deđiřken)	11,74%
KYD 1 Aylık Kar Payı Endeksi	
KYD 1 Aylık Kar Payı Endeksi (TL)	7,50%
KYD 1 Aylık Kar Payı Endeksi (USD)	2,42%
KYD 1 Aylık Kar Payı Endeksi (EUR)	2,34%
KYD Kira Sertifikaları Endeksi	
KYD Kira Sertifikaları Endeksi (Kamu)	10,55%
KYD Kira Sertifikaları Endeksi (Özel Sektör)	10,63%

2014 YILINDA TÜRKİYE YATIRIM FONU ENDÜSTRİSİ

Yatırım Fonları

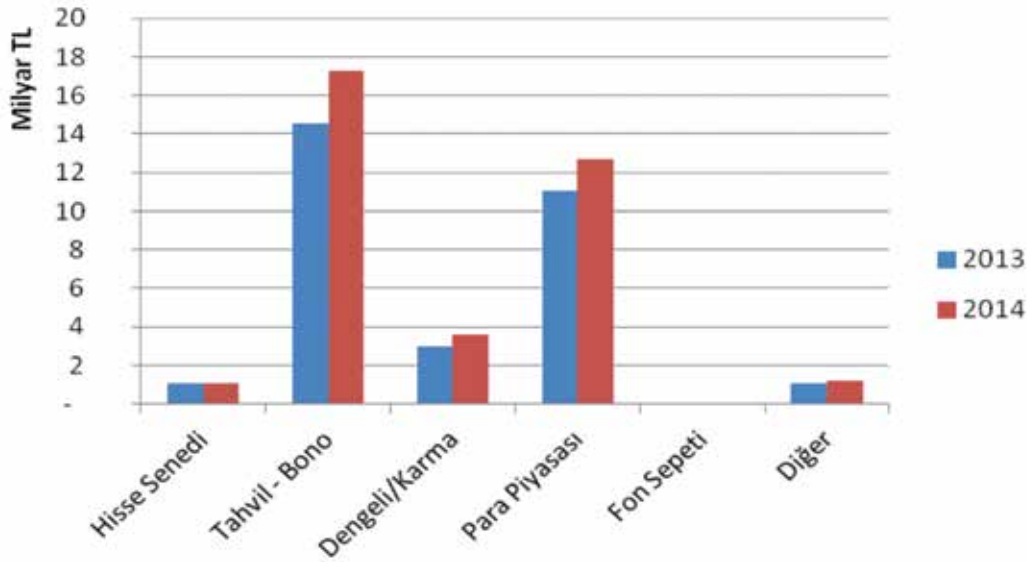
Türkiye yatırım fonları endüstrisi SPK verilerine göre, 2014 yılı sonunda bir önceki yıla göre %17,99 oranında büyüyerek 30,1 milyar TL'den 35,5 milyar TL'ye ulaştı. Yatırım fonları yatırımcı sayısı 2014 yılında %1,35 oranında artarak 3.199.723 kişi, yatırım fonu sayısı ise 483 oldu.

2014 Aralık ayında yatırım fonları net aktif değeri bir önceki yıla göre A Tipi fonlarda %1,9 artarak 1,87 milyar TL'ye, B Tipi fonlarda ise %19,3 artarak 33,62 milyar TL'ye yükselmiştir.

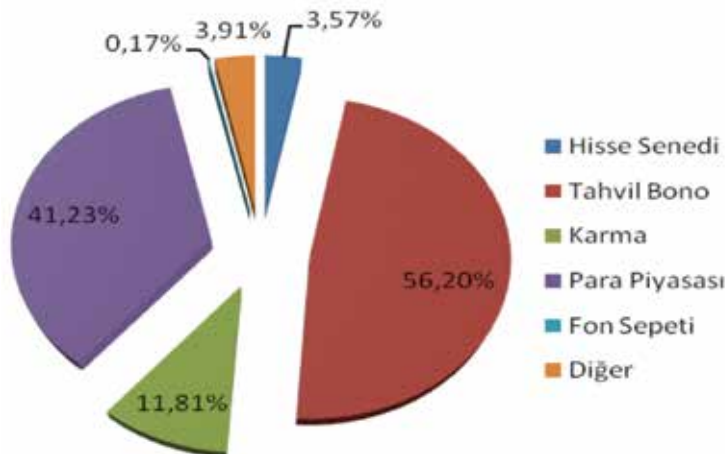
31.12.2014 tarihi itibarıyla yatırım fonlarının içindeki kıymetlerin toplamdaki pay dağılımları; kamu borçlanma senetlerinde %11,10, ters repo'da %20,26, hisse senedinde %5,37, yabancı menkul kıymetlerde %1,34, borsa para piyasasında %12,14, diğer kıymetlerde ise %49,79 olarak gerçekleşmiştir.

Gelişmiş ülkeler ortalaması %40'lar seviyelerinde bulunan yatırım fonları endüstrisinin GSMH'ye oranı Türkiye'de %4,74 seviyesinde (emeklilik fonları dâhil) bulunmaktadır.

Türkiye'de 2013-2014 Yatırım Fonları Büyüklükleri (milyar TL)



2014 Yılı İtibarıyla Yatırım Fonu Büyüklüklerinin Fon Türlerine Göre Dağılımı



Menkul Kıymet Yatırım Ortaklıkları

Menkul Kıymet Yatırım Ortaklıkları toplam net aktif değeri 2014 yılında %8,87 oranında azalarak 448 milyon TL'ye düşmüştür. Aynı dönemde MKYO sayısı da 15'den 13'e gerilemiştir. 31.12.2014 tarihi itibarıyla MKYO toplam varlık dağılımları, %21,22 hisse senetlerinde, %29,47 kamu borçlanma araçlarında, %5,54 ters repo işlemlerinde, %4,53 borsa para piyasasında, %0,03 yabancı menkul kıymetlerde, %39,21 diğer yatırım araçlarında gerçekleşmiştir.

Gayrimenkul Yatırım Ortaklıkları

Gayrimenkul Yatırım Ortaklıkları toplam portföy değeri 2014 yılında %122,13 oranında artarak 700 milyon TL'ye yükselmiştir. Aynı dönemde GYO sayısı da 23'den 24'e yükselmiştir. 31.12.2014 tarihi itibarıyla GYO toplam varlık dağılımları, %28,41 kamu borçlanma senetlerinde, %1,42 hisse senetlerinde ve %70,17 diğer yatırım araçlarında gerçekleşmiştir.

Girişim Sermayesi Yatırım Ortaklıkları

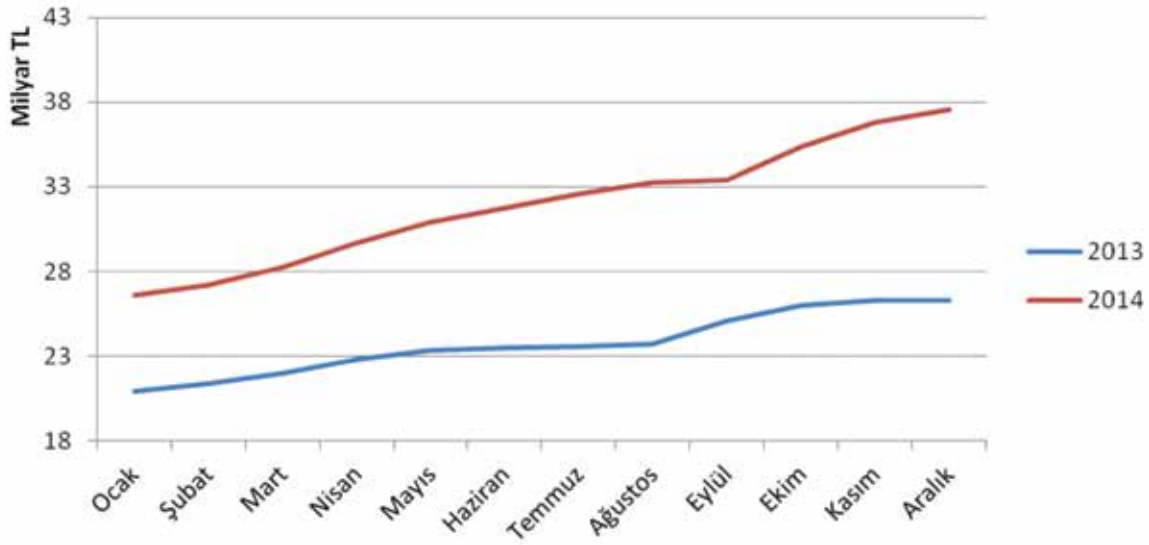
Girişim Sermayesi Yatırım Ortaklıkları toplam piyasa değeri 2014 yılı 2. çeyreğinde bir önceki yılsonuna göre %52,92 oranında artarak 1.566 milyon TL'ye yükselmiştir. 31.06.2014 tarihi itibarıyla GSYO toplam varlık dağılımları, %77,15 risk sermayesinde, %4,51 kamu borçlanma araçlarında, %18,26 diğer yatırım araçlarında gerçekleşmiştir.

Bireysel Emeklilik Sistemi (BES)

2014 yılında da yükselişine devam eden Bireysel Emeklilik Fonlarının fon tutarı EGM verilerine göre, 2014 yılı sonunda bir önceki yıla göre %42,9 oranında artarak 26,3 milyar TL'den 37,6 milyar TL'ye ulaşmıştır. 2014 sonu itibarıyla Devlet katkısı fon tutarı 3,1 milyar TL'ye ulaşmıştır. Aynı dönemde katılımcı sayısı da 4.153.055 kişiden 5.062.659 kişiye ulaşarak yaklaşık %35 oranında artmış göstermiştir.

31.12.2014 tarihi itibarıyla Bireysel Emeklilik Fonlarının içindeki kıymetlerin dağılımları; kamu borçlanma senetlerinde %57,09, ters repoda %6,61, hisse senedinde %13,13, yabancı menkul kıymetlerde %1,16, borsa para piyasasında %0,93, diğer kıymetlerde ise %12,09 olarak gerçekleşmiştir.

Türkiye'de Bireysel Emeklilik Fonlarının Toplam Değerleri (milyon TL)



DÜNYADA YATIRIM FONU ENDÜSTRİSİ

Dünya genelinde yatırım fonlarının büyüklüğü 2014 yılının 3. çeyreğinde geçen yılın aynı dönemine göre %7,79 artışla 28,88 trilyon ABD Dolar'ından 31,32 trilyon ABD Dolar'ına yükselmiştir. Dünya yatırım fonlarının ABD Doları cinsinden büyüklüklerinin artış hızında, ABD Doları'nın değer kazanması nedeniyle yavaşlama görülmüştür.

Dünyada Yatırım Fonlarının Net Aktif Değerleri (trilyon ABD dolar)



ABD Yatırım Fonları Enstitüsü (Investment Company Institute - ICI) tarafından 46 ülke verilerine dayanarak hazırlanan uluslararası yatırım fon endüstrisi istatistiklerine göre, 2014 yılının 3. çeyreğinde Dünya genelinde yatırım fonlarına 320 milyar ABD Doları net nakit girişi gerçekleşmiştir. Aynı yılın ikinci çeyreğinde gerçekleşen 285 milyar ABD doları net nakit girişine oranla %10,94 artış görülmüştür.

Dünya genelinde 2014 yılının 3. çeyreğinde hisse senedi fonlarına 31 milyar ABD Doları (2. çeyrek 65 milyar ABD Doları), bono fonlarına 104 milyar ABD Doları (2. Çeyrek 155 milyar ABD Doları), para piyasası fonlarında ise 89 milyar ABD Doları (2. Çeyrek -67 milyar ABD doları) net nakit girişi gerçekleşmiştir.

Aynı dönemde, Amerika kıtasında hisse senedi fonlarına 2 milyar ABD Doları (2. çeyreğinde 18 milyar ABD Doları), Avrupa kıtasında 18 milyar ABD Doları (2. çeyrekte 33 milyar ABD Doları net nakit çıkışı) net nakit girişi gerçekleşmiştir.

Bono fonlarında, Amerika kıtasında 33 milyar ABD Doları, Avrupa kıtasında ise 63 milyar ABD Doları net nakit girişi yaşanırken, Asya Pasifik bölgesinde 9 milyar ABD Doları net nakit girişi gerçekleşmiştir.

Dengeli/karma fonlara 2014 yılının 3. çeyreğinde Dünya genelinde 95 milyar ABD Doları, Amerika kıtasında 25 milyar ABD Doları, Avrupa kıtasında da 69 milyar ABD Doları net nakit girişi gerçekleşmiştir.

Para piyasası fonlarında ise Dünya genelinde 2014 yılının 2. çeyreğinde görülen 67 milyar ABD Doları net nakit çıkışının ardından 3. çeyrekte 89 milyar ABD Doları net nakit girişi gerçekleşmiştir. Para piyasası fonlarında nakit girişi Amerika kıtasında 42 milyar ABD Dolar, Asya Pasifik bölgesinde 31 milyar ABD Dolar gerçekleşirken, aynı dönemde Avrupa kıtasında 18 milyar ABD Doları net nakit çıkışı gerçekleşmiştir.

2014 yılı 3. çeyreği sonunda hisse senedi fonları büyüklükleri bir önceki çeyreğe göre %2,9 azalış göstererek 13,8 trilyon ABD Doları, bono fonları %1,7 azalışla 7,5 trilyon ABD Doları olarak gerçekleşmiştir. Aynı dönemde dengeli/karma fonlarda %1,6 azalış, para piyasası fonlarında ise %0,3 artış gerçeklemiştir.

ICI istatistiklerine göre, 2014 yılı 3. çeyrek itibarıyla 78,949 adet yatırım fonu bulunmaktadır.

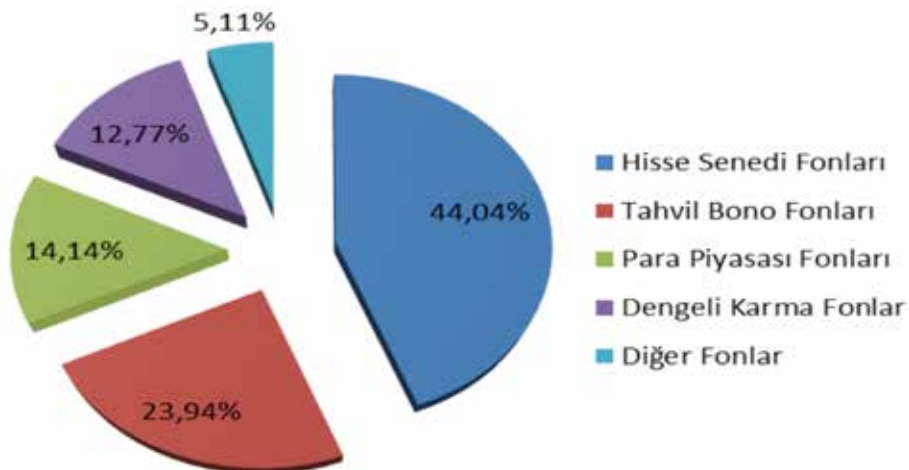
Yatırım Fonları Net Satışları (milyar ABD Doları)

FONLAR	2012	2013				2014		
	Q4	Q1	Q2	Q3	Q4	Q1	Q2	Q3
Tüm Fonlar	424	331	114	191	252	357	285	320
Hisse Senedi Fonları	17	144	45	77	145	127	65	31
Tahvil Bono Fonları	215	187	53	-56	-8	96	155	104
Dengeli/Karma Fonlar	42	101	74	63	63	98	111	95
Diğer Fonlar	12	19	40	6	3	8	21	1
Para Piyasası Fonlar	137	-119	-99	101	49	28	-67	89

Yatırım Fonları Büyüklükleri (milyar ABD Doları)

FONLAR	2009	2011	2012	2013		2014		
				Q3	Q4	Q1	Q2	Q3
Tüm Fonlar	22,945	23,796	26,836	28,878	30,03	30,831	32,001	31,315
Hisse Senedi Fonları	8,864	9,492	10,718	12,39	13,269	13,596	14,209	13,791
Tahvil Bono Fonları	4,544	5,793	6,98	7,07	7,084	7,317	7,626	7,497
Para Piyasası Fonlar	5,317	4,695	4,793	4,689	4,76	4,796	4,417	4,429
Dengeli/Karma Fonlar	2,424	2,781	3,167	3,54	3,706	3,845	4,065	3,999
Diğer Fonlar	840	1,304	1,178	1,188	1,211	1,287	1,684	1,599

Dünya Yatırım Fonları Türleri Dağılımı



AVRUPA YATIRIM FONLARI ENDÜSTRİSİ

EFAMA (Avrupa Yatırım Fonları ve Portföy Yönetimi Birliği - European Fund and Asset Management Association)'nın Avrupa fonları için yayınladığı istatistiklerde, Avrupa yatırım fonları büyüklüğü 2014 yılı 3. çeyrekte 2013 yılsonuna göre %12,9 artışla 11,06 trilyon Euro seviyesine ulaşmıştır. Aynı dönemde, net aktif değer UCITS fonlarda %13,7 artışla 7,81 trilyon Euro'ya, non-UCITS fonlarda da %11,2 artışla 3,25 trilyon Euro'ya yükselmiştir.

2014 yılı 3.çeyrek dönemde en fazla artış %5,9 ile dengeli/karma fonlarda görülmüştür. Karma fonları %4,7 ve %4,1'lik artışlarla bono fonları ve para piyasası fonları takip etmektedir. Aynı dönemde hisse senedi fonları ise %3,3 oranında yükselmiştir.

2014 yılı 3. çeyrekte jeopolitik gerilimler, küresel hisse senedi piyasalarında yaşanan volatilité ve Avrupa'da yükselen deflasyon kaygıları nedeniyle Avrupa fonları net satışlarında yavaşlama yaşanmıştır. Eylül ayında hisse senedi fonları net satışları negatif değerlerde gerçekleşmiş ancak bono fonları ve karma fonların net satışları Avrupa Merkez Bankası'nın parasal genişleme planlarını açıklaması ile birlikte olumlu etkilenmiştir.

2014 yılı 3. çeyrekte UCITS fonlarının net nakit akışları üst üste üçüncü kez 100 milyar Euro üzerinde gerçekleşmiştir. 2014 yılı 3. çeyrek itibariyle yıllık net satışlar 405 milyar Euro olarak gerçekleşerek, 2013 yılının aynı döneminde gerçekleşen 178 milyar Euro net satışları geride bırakmıştır.

EFAMA verilerine göre, 2014 yılının 3. çeyreğinde dengeli/karma fonlarda 52 milyar Euro, bono fonlarında 47 milyar Euro, hisse senedi fonlarında 14 milyar Euro, para piyasası fonlarında 13 milyar Euro net nakit girişi gerçekleşmiştir. Bu dönemde 20 Avrupa ülkesinde 2014 yılı 3. çeyrek içerisinde net nakit girişleri gerçekleşmiş, Lüksemburg'da 64 milyar Euro, İrlanda'da 28 milyar Euro ve İtalya'da 12 milyar Euro net nakit girişleri yaşanmıştır.

Eylül 2014 döneminde UCITS fon sayısı 36.102'ye ulaşmıştır. UCITS fonları %36 hisse senedi fonları, %29 bono fonları, %17 karma fonlar, %12 para piyasası fonları, %4 diğer fonlar ve %1 fon sepeti fonları olarak dağılım göstermektedir.

Eylül 2013 döneminde UCITS fon sayısı 35.610, non-UCITS fon sayısı ise 19.667'ye ulaşmıştır. Avrupa yatırım fonları piyasasının %70,2'lik kısmını 6,69 milyar Euro büyüklük ile UCITS fonlar, %29,8'lik kısmını da 2,84 milyar Euro büyüklük ile non-UCITS fonlar oluşturulmaktadır.

DEĐERLİ ÜYELERİMİZ,

Derneđimizin gerekleřtirdiđi ulusal ve uluslararası faaliyetler, sektörümüzün büyümesine ve uluslararası standartlara ulaşmasında önemli katkılar sağlamaktadır. Yatırım alternatiflerine olan talebin arttıđı bir dönemde Derneđimizin alıřmalarının bu talebi karřılamadaki rolünün önemli olduđunu düşünöyoruz.

Gösterdiđiniz ilgiye teřekkür eder, Derneđimizin Genel Kurulu'nun başarılı geçmesini dileriz.

Saygılarımızla,

TÜRKİYE KURUMSAL YATIRIMCI YÖNETİCİLERİ DERNEĐİ



Halim un
Başkan Yardımcısı



Dr. Alp Keler
Başkan

Türkiye Kurumsal Yatırımcı Yöneticileri Derneđi Genel Kurulu'na

Türkiye Kurumsal Yatırımcı Yöneticileri Derneđi'nin 01.01.2014 - 31.12.2014 dönemi hesap ve işlemlerinin, Dernekler Kanunu, Dernek Tüzüğü ve Genel Kabul Görmüş Muhasebe İlke ve Standartları'na uygun tutulduđu, Derneđin tutmakla yükümlü olduđu defter ve belgelerin eksiksiz olduđu, yapılan işlemlerin Yönetim Kurulu kararlarına uygun bulunduđu tespit edilmiştir.

Dernek hesaplarının onaylanması ve Yönetim Kurulu'nun ibra edilmesini onaylarınıza sunarız.

Saygılarımızla,


Fatih Arabacıođlu



Alim Telci



Bengi Subaşı Gerçek



TKYD YÖNETİM KURULU ÜYELERİ

Dr.Alp Keler	Ak Portföy Yönetimi A.Ş.	Başkan
Halim Çun	Gedik Portföy Yönetimi A.Ş.	Başkan Yrd.
Tolga Ataman	TEB Portföy Yönetimi A.Ş.	Genel Sekreter
Didem Gordon	Ashmore Portföy Yönetimi A.Ş.	Üye
Emir Alpay	Yapı Kredi Portföy Yönetimi A.Ş.	Üye
Gür Çağdaş	Garanti Portföy Yönetimi A.Ş.	Üye
Hakan Eryılmaz	Ziraat Portföy Yönetimi A.Ş.	Üye
Mehmet Akyol	Vakıf Portföy Yönetimi A.Ş.	Üye
Namık Aksel	HSBC Portföy Yönetimi A.Ş.	Üye
Özgür Güneri	Finans Portföy Yönetimi A.Ş.	Üye
Tevfik Eraslan	İş Portföy Yönetimi A.Ş.	Üye

TKYD DENETİM KURULU ÜYELERİ

Alim Telci	Halk Portföy Yönetimi A.Ş.	Üye
Bengi Subaşı Gerçek	Yapı Kredi Bankası A.Ş.	Üye
Fatih Arabacıođlu	Deniz Portföy Yönetimi A.Ş.	Üye

TÜRKİYE KURUMSAL YATIRIMCI YÖNETİCİLERİ DERNEĞİ
01.01.2014 - 31.12.2014 TARİHLİ BİLANÇOSU

	31.12.2014
DÖNEN VARLIKLAR	228.051,28
Hazır Değerler	224.818,18
Kasa	-
Alınan Çekler	-
Bankalar	224.818,18
Verilen Çekler ve Öd. Emr.(-)	-
Diğer Hazır Değerler	-
Menkul Kıymetler	-
Hisse Senetleri	-
Özel Kesim Tahv. Senet ve Bon.	-
Kamu Kes. Tahv. Senet ve Bon.	-
Diğer Menkul Kıymetler	-
Men. Kıym. Değer Düş. Karş.(-)	-
Ticari Alacaklar	-
Alıcılar	-
Alacak Senetleri	-
Alacak Senetleri Reeskontu (-)	-
Kazanılmamış Fin. Kr. Fz. Gel.(-)	-
Verilen Depozito ve Teminatlar	-
Diğer Ticari Alacaklar	-
Şüpheli Ticari Alacaklar	-
Şüp. Tic. Alacaklar Karş. (-)	-
Diğer Alacaklar	-
Ortaklardan Alacaklar	-
İştiraklerden Alacaklar	-
Bağlı Ortaklıklardan Alacaklar	-
Personelden Alacaklar	-
Diğer Çeşitli Alacaklar	-
Diğer Alacak Sen. Reesk. (-)	-
Şüpheli Diğer Alacaklar	-
Şüp. Diğer Alacaklar Karş. (-)	-
Stoklar	-
İlk Madde ve Malzeme	-
Yarı Mamüller	-
Mamüller	-
Ticari Mallar	-
Diğer Stoklar	-
Stok Değer Düş. Karşılığı (-)	-
Verilen Sipariş Avansları	-
Yıllara Yay. İnş. Ve On. Mal.	-
Yıllara Yaygın İnş. Ve On. Mal.	-
Yıllara Yaygın İnş. Enf.Düz. Hes.	-
Taşeronlara Verilen Avanslar	-
Gel. Ayl. Ait Gd. Ve Gel. Tah.	-
Gelecek Aylara Ait Giderler	-
Gelir Tahakkukları	-
Diğer Dönen Varlıklar	3.233,10
Devreden KDV	-
İndirilecek KDV	-
Diğer KDV	-
Peşin Ödenen Vergiler ve Fonlar	3.233,10
Personel Avansları	-
Sayım ve Tesellüm Noksanları	-
Diğer Çeşitli Dönen Varlıklar	-
Diğer Dönen Varlıklar Karş. (-)	-
DÖNEN VARLIKLAR TOPL.	228.051,28
DURAN VARLIKLAR	52.825,12
Ticari Alacaklar	-
Alıcılar	-

Alacak Senetleri	-
Alacak Senetleri Reeskontu (-)	-
Kazanılmamış Fin. Kr. Faiz Gel. (-)	-
Verilen Depozito ve Teminatlar	-
Şüpheli Alacaklar Karşılığı (-)	-
Diğer Alacaklar	-
Ortaklardan Alacaklar	-
İştiraklerden Alacaklar	-
Bağlı Ortaklıklardan Alacaklar	-
Personelden Alacaklar	-
Diğer Çeşitli Alacaklar	-
Diğer Al. Senetleri Reesk. (-)	-
Şüpheli Alacaklar Karşılığı (-)	-
Mali Duran Varlıklar	50.000,00
Bağlı Menkul Kıymetler	-
Bağlı Men.Kıym. Değer Düş. Karş.(-)	-
İştirakler	50.000,00
İştiraklere Sermaye Taahhütleri (-)	-
İştr. Ser. Pay. Değer Düş. Karş.(-)	-
Bağlı Ortaklıklar	-
Bağlı Ort. Serm. Taah. (-)	-
Bağlı Ort. Sr. Payl. Değ. Düş. Krş.(-)	-
Diğer Mali Duran Varl. Karş. (-)	-
Maddi Duran Varlıklar	-
Arazi ve Arsalar	-
Yeraltı ve Yerüstü Düzenleri	-
Binalar	-
Tesis, Makine ve Cihazlar	-
Taşıtlar	-
Demirbaşlar	-
Diğer Maddi Duran Varlıklar	-
Birikmiş Amortismanlar (-)	-
Yapılmakta Olan Yatırımlar	-
Verilen Avanslar	-
Maddi Olm. Dur. Varlıklar	2.825,12
Haklar	3.026,70
Şerefiye	-
Kuruluş ve Örgütlenme Giderleri	-
Araştırma ve Geliştirme Giderleri	-
Özel Maliyetler	-
Diğer Maddi Olm. Dur. Var	-
Birikmiş Amortismanlar (-)	-201,58
Verilen Avanslar	-
Özel Tükenmeye Tabi Varlıklar	-
Arama Giderleri	-
Hazırlık ve Geliştirme Giderleri	-
Diğer Özel Tük. Tabi Varlıklar	-
Birikmiş Tükenme Payları (-)	-
Verilen Avanslar	-
Gel. Yıl. Ait Gid. Ve Gel. Tah.	-
Gelecek Yıllara Ait Giderler	-
Gelir Tahakkukları	-
Diğer Duran Varlıklar	-
Gelecek Yıllarda İndirilecek KDV	-
Diğer KDV	-
Gelecek Yıllar İhtiyacı Stoklar	-
Elden Çıkarılacak Stok. Ve M.D.V.	-
Peşin Ödenen Vergi Ve Fonlar	-
Diğer Çeşitli Duran Varlıklar	-
Stok Değer Düşüklüğü Karş. (-)	-
Birikmiş Amortismanlar (-)	-
DURAN VARLIKLAR TOPLAMI	52.825,12
AKTİF (VARLIKLAR) TOPLAMI	280.876,40

TÜRKİYE KURUMSAL YATIRIMCI YÖNETİCİLERİ DERNEĞİ
01.01.2014 - 31.12.2014 TARİHLİ BİLANÇOSU

31.12.2014			
KISA VADELİ YAB. KAYN.	17.152,38	KISA VD. YAB. KAYN. TOPLAMI	17.152,38
Mali Borçlar	-	UZUN VADELİ YAB. KAYN.	-
Banka Kredileri	-	Mali Borçlar	-
Fin. Kir.İşlemlerinden Doğan Borçlar	-	Banka Kredileri	-
Ertelenmiş Fin.Kir.Borçlanma Mal. (-)	-	Fin. Kir.İşlemlerinden Doğan Borçl.	-
Uzun Vadeli Kr. Anapara Tak. Ve Faizleri	-	Ertelenmiş Fin.Kir.Borçl. Mal. (-)	-
Tahvil, Anapara, Borç Taksit ve Faizleri	-	Çıkarılmış Tahviller	-
Çıkarılmış Bonolar ve Senetler	-	Çıkarılmış Diğer Men. Kıymetler	-
Çıkarılmış, Diğer Menkul Kıymetler	-	Menkul Kıymetler İhraç Farkı (-)	-
Menkul Kıymetler İhraç Farkları (-)	-	Diğer Mali Borçlar	-
Diğer Mali Borçlar	-	Ticari Borçlar	-
Ticari Borçlar	-	Satıcılar	-
Satıcılar	-	Borç Senetleri	-
Borç Senetleri	-	Borç Senetleri Reeskontu (-)	-
Borç Senetleri Reeskontu (-)	-	Alınan Depozito ve Teminatlar	-
Alınan Depozito ve Teminatlar	-	Diğer Ticari Borçlar	-
Diğer Ticari Borçlar	-	Diğer Borçlar	-
Diğer Borçlar	2.941,11	Ortaklara Borçlar	-
Ortaklara Borçlar	-	İştiraklere Borçlar	-
İştiraklere Borçlar	2.941,11	Bağlı Ortaklıklara Borçlar	-
Bağlı Ortaklıklara Borçlar	-	Diğer Çeşitli Borçlar	-
Personele Borçlar	-	Diğer Borç Senetleri Reesk. (-)	-
Diğer Çeşitli Borçlar	-	Kamuya Olan Ert. veya Taks. Borçl.	-
Diğer Borç Senetleri Reeskontu (-)	-	Alınan Avanslar	-
Alınan Avanslar	-	Alınan Sipariş Avansları	-
Alınan Sipariş Avansları	-	Alınan Diğer Avanslar	-
Alınan Diğer Avanslar	-	Borç ve Gider Karşılıkları	-
Yıllara Yaygın İnş. Ve On. Hak.	-	Kıdem Tazminatı Karşılıkları	-
Yıllara Yaygın İnş. Ve On. Hak. bedelleri	-	Diğer Borç ve Gider Karşılıkları	-
Yıllara Yaygın İnş. Enflasyon Düz. Hesabı	-	Gel. Yıl. Ait Gel. Ve Gid. Tah.	-
Ödenecek Vergi ve Diğer Yüküm.	14.211,27	Gelecek Yıllara Ait Gelirler	-
Ödenecek Vergi ve Fonları	14.211,27	Gider Tahakkukları	-
Ödenecek Sosyal Güvenlik Kesintileri	-	Diğer Uzun Vad. Yabancı Kayn.	-
Vad. Geçm.Ert. veya Taks. Ver. Ve diğ.Yk.	-	Gel. Yıll. Ekln. veya Terkin Ed. KDV	-
Ödenecek Diğer Yükümlülükler	-	Tesise Katılma Payları	-
Borç ve Gider Karşılıkları	-	Diğer Çeşitli Uzun Vad. Yab. Kay.	-
Dön. Karı Ver. ve Diğ. Yas. Yük. Karş.	-	UZUN VADELİ YAB. KAY. TOPL.	-
Dön.Karının Peş. Öd. Ver. ve Diğ. Yük.(-)	-	ÖZKAYNAKLAR	263.724,02
Kıdem Tazminatı Karşılığı	-	Ödenmiş Sermaye	-
Maliyet Giderleri Karşılığı	-	Sermaye	-
Diğer Borç ve Gider Karşılıkları	-	Ödenmemiş Sermaye (-)	-
Gelecek Ayl. Ait Gelirler ve Gid. Tah.	-	Sermaye Düz. Olumlu Farkları	-
Gelecek Aylara Ait Gelirler	-	Serm. Düz. Olumsuz Farkları (-)	-
Gider Tahakkukları	-	Sermaye Yedekleri	-
Diğer Kısa Vadeli Yabancı Kaynaklar	-	Hisse Senedi İhraç Primleri	-
Hesaplanan KDV	-	Hisse Senedi İptal Kararları	-
Diğer KDV	-	M.D.V. Yeniden Değerleme Artışları	-
Merkez Ve Şubeler Cari Hesabı	-	İştirakler Yeniden Değrl. Artışları	-
Sayım ve Tesellüm Fazlaları	-	Maliyet Bedeli Artışları Fonu	-
Diğer Çeşitli Yabancı Kaynaklar	-	Diğer Sermaye Yedekleri	-
		Kar Yedekleri	-
		Yasal Yedekler	-
		Statü Yedekleri	-
		Olağanüstü Yedekler	-
		Diğer Kar Yedekleri	-
		Özel Fonlar	-
		Geçmiş Yıllar Karları	203.975,27
		Geçmiş Yıllar Karları	203.975,27
		Geçmiş Yıllar Zararları (-)	-40.099,54
		Geçmiş Yıllar Zararları (-)	-40.099,54
		Dönem Net Karı (Zararı)	99.848,29
		Dönem Net Karı	99.848,29
		Dönem Net Zararı (-)	-
			-
			-
		ÖZKAYNAKLAR TOPLAMI	263.724,02
		PASİF KAYNAKLAR TOPLAMI	280.876,40

TÜRKİYE KURUMSAL YATIRIMCI YÖNETİCİLERİ DERNEĞİ
31.12.2014 TARİHLİ GELİR TABLOSU

A-BRÜT SATIŞLAR	397.500,00
1-Yurtiçi Satışlar	397.500,00
2-Yurtdışı Satışlar	
3-Diğer Gelirler	
B-SATIŞ İNDİRİMLERİ (-)	-
1-Satıştan İadeler (-)	
2-Satış İskontoları (-)	
3-Diğer İndirimler (-)	
C-NET SATIŞLAR	397.500,00
D-SATIŞLARIN MALİYETİ (-)	-
1-Satılan Mamuller Maliyeti (-)	
BRÜT SATIŞ KARI VEYA ZARARI	397.500,00
E-FAALİYET GİDERLERİ (-)	-331.547,17
1-Araştırma ve Geliştirme Gid. (-)	
2-Pazarl. Satış ve Dağıt. Gid. (-)	
3-Genel Yönetim Giderleri (-)	-331.547,17
FAALİYET KARI VEYA ZARARI	65.952,83
F-DİĞ. FAAL.OLAĞ.GEL.VE KAR	20.953,07
1-İştiraklerden Temettü Gelirleri	
2-Bağlı Ortaklıklardan Temettü Gel.	
3-Faiz Gelirleri	14.442,30
4-Komisyon Gelirleri	
5-Konusu Kalmayan Karşılıklar	
6-Menkul Kıymet Satış Karları	5.694,07
7-Kambiyo Karları	816,70
8-Reeskont Faiz Gelirleri	
9-Faaliyetle İlgili Diğer Olağan Gelir ve Karlar	
G-DİĞ. FAAL.OLAĞ.GİD.VE ZAR.(-)	-60.459,02
1-Komisyon Giderleri	
2-Karşılık Giderleri	
3-Menkul Kıymet Satış Karları	-60.000,00
4-Kambiyo Zararları	-459,02
5-Reeskont Faiz Giderleri	
6-Diğer Olağan Gider ve Zararlar	
H-FİNANSMAN GİDERLERİ (-)	-
OLAĞAN KAR VEYA ZARAR	26.446,88
I-OLAĞANDIŞI GELİR VE KAR.	73.401,41
1-Önceki Dönem Gelir ve Karları	
2-Diğer Olağandıışı Gelir ve Karlar	73.401,41
J-OLAĞANDIŞI GİD. VE ZAR(-)	-
DÖNEM KARI VEYA ZARARI	99.848,29
K-DÖN.KAR.VER.VE DİĞ.YASAL YÜK.KARŞ(-)	
DÖNEM NET KARI	99.848,29

TÜRKİYE KURUMSAL YATIRIMCI YÖNETİCİLERİ DERNEĞİ
31.12.2015 TAHMİNİ GELİR TABLOSU

A-BRÜT SATIŞLAR	237.000,00
1-Yurtiçi Satışlar	237.000,00
2-Yurtdışı Satışlar	
3-Diğer Gelirler	
B-SATIŞ İNDİRİMLERİ (-)	-
1-Satıştan İadeler (-)	
2-Satış İskontoları (-)	
3-Diğer İndirimler (-)	
C-NET SATIŞLAR	237.000,00
D-SATIŞLARIN MALİYETİ (-)	-
1-Satılan Mamuller Maliyeti (-)	
BRÜT SATIŞ KARI VEYA ZARARI	237.000,00
E-FAALİYET GİDERLERİ (-)	-220.000,00
1-Araştırma ve Geliştirme Gid. (-)	
2-Pazarl. Satış ve Dağıt. Gid. (-)	
3-Genel Yönetim Giderleri (-)	-220.000,00
FAALİYET KARI VEYA ZARARI	17.000,00
F-DİĞ. FAAL.OLAĞ.GEL.VE KAR	11.000,00
1-İştiraklerden Temettü Gelirleri	
2-Bağlı Ortaklıklardan Temettü Gel.	
3-Faiz Gelirleri	10.000,00
4-Komisyon Gelirleri	
5-Konusu Kalmayan Karşılıklar	
6-Menkul Kıymet Satış Karları	1.000,00
7-Kambiyo Karları	
8-Reeskont Faiz Gelirleri	
9-Faaliyetle İlgili Diğer Olağan Gelir ve Karlar	
G-DİĞ. FAAL.OLAĞ.GİD.VE ZAR.(-)	-
1-Komisyon Giderleri	
2-Karşılık Giderleri	
3-Menkul Kıymet Satış Karları	
4-Kambiyo Zararları	
5-Reeskont Faiz Giderleri	
6-Diğer Olağan Gider ve Zararlar	
H-FİNANSMAN GİDERLERİ (-)	-
OLAĞAN KAR VEYA ZARAR	28.000,00
I-OLAĞANDIŞI GELİR VE KAR.	-
1-Önceki Dönem Gelir ve Karları	
2-Diğer Olağandıışı Gelir ve Karlar	
J-OLAĞANDIŞI GİD. VE ZAR.(-)	-
DÖNEM KARI VEYA ZARARI	28.000,00
K-DÖN.KAR.VER.VE DİĞ.YASAL YÜK.KARŞ.(-)	
DÖNEM NET KARI	
DÖNEM NET KARI	28.000,00

TÜRKİYE KURUMSAL YATIRIMCI YÖNETİCİLERİ DERNEĞİ
01.01.2015 - 31.12.2015 TAHMİNİ BİLANÇOSU

DÖNEN VARLIKLAR	238.898,90
Hazır Değerler	235.665,80
Kasa	-
Alınan Çekler	-
Bankalar	235.665,80
Verilen Çekler ve Öd. Emr.(-)	-
Diğer Hazır Değerler	-
Menkul Kıymetler	-
Hisse Senetleri	-
Özel Kesim Tahv. Senet ve Bon.	-
Kamu Kes. Tahv. Senet ve Bon.	-
Diğer Menkul Kıymetler	-
Men. Kıym. Değer Düş. Karş.(-)	-
Ticari Alacaklar	-
Alıcılar	-
Alacak Senetleri	-
Alacak Senetleri Reeskontu (-)	-
Kazanılmamış Fin. Kr. Fz. Gel.(-)	-
Verilen Depozito ve Teminatlar	-
Diğer Ticari Alacaklar	-
Şüpheli Ticari Alacaklar	-
Şüp. Tic. Alacaklar Karş. (-)	-
Diğer Alacaklar	-
Ortaklardan Alacaklar	-
İştiraklerden Alacaklar	-
Bağlı Ortaklıklardan Alacaklar	-
Personelden Alacaklar	-
Diğer Çeşitli Alacaklar	-
Diğer Alacak Sen. Reesk. (-)	-
Şüpheli Diğer Alacaklar	-
Şüp. Diğer Alacaklar Karş. (-)	-
Stoklar	-
İlk Madde ve Malzeme	-
Yarı Mamüller	-
Mamüller	-
Ticari Mallar	-
Diğer Stoklar	-
Stok Değer Düş. Karşılığı (-)	-
Verilen Sipariş Avansları	-
Yıllara Yay. İnş. Ve On. Mal.	-
Yıllara Yaygın İnş. Ve On. Mal.	-
Yıllara Yaygın İnş. Enf.Düz. Hes.	-
Taşeronlara Verilen Avanslar	-
Gel. Ayl. Ait Gd. Ve Gel. Tah.	-
Gelecek Aylara Ait Giderler	-
Gelir Tahakkukları	-
Diğer Dönen Varlıklar	3.233,10
Devreden KDV	-
İndirilecek KDV	-
Diğer KDV	-
Peşin Ödenen Vergiler ve Fonlar	3.233,10
Personel Avansları	-
Sayım ve Tesellüm Noksanları	-
Diğer Çeşitli Dönen Varlıklar	-
Diğer Dönen Varlıklar Karş. (-)	-
DÖNEN VARLIKLAR TOPL.	238.898,90
DURAN VARLIKLAR	52.825,12
Ticari Alacaklar	-
Alıcılar	-
Alacak Senetleri	-
Alacak Senetleri Reeskontu (-)	-

Kazanılmamış Fin. Kr. Faiz Gel. (-)	-
Verilen Depozito ve Teminatlar	-
Şüpheli Alacaklar Karşılığı (-)	-
Diğer Alacaklar	-
Ortaklardan Alacaklar	-
İştiraklerden Alacaklar	-
Bağlı Ortaklıklardan Alacaklar	-
Personelden Alacaklar	-
Diğer Çeşitli Alacaklar	-
Diğer Al. Senetleri Reesk. (-)	-
Şüpheli Alacaklar Karşılığı (-)	-
Mali Duran Varlıklar	50.000,00
Bağlı Menkul Kıymetler	-
Bağlı Men.Kıy. Değer Düş. Karş.(-)	-
İştirakler	50.000,00
İştiraklere Sermaye Taahhütleri (-)	-
İştr. Ser. Pay. Değer Düş. Karş.(-)	-
Bağlı Ortaklıklar	-
Bağlı Ort. Serm. Taah. (-)	-
Bağlı Ort. Sr. Payl. Değ. Düş. Krş.(-)	-
Diğer Mali Duran Varl. Karş. (-)	-
Maddi Duran Varlıklar	-
Arazi ve Arsalar	-
Yeraltı ve Yerüstü Düzenleri	-
Binalar	-
Tesis, Makine ve Cihazlar	-
Taşıtlar	-
Demirbaşlar	-
Diğer Maddi Duran Varlıklar	-
Birikmiş Amortismanlar (-)	-
Yapılmakta Olan Yatırımlar	-
Verilen Avanslar	-
Maddi Olm. Dur. Varlıklar	2.825,12
Haklar	3.026,70
Şerefiye	-
Kuruluş ve Örgütlenme Giderleri	-
Araştırma ve Geliştirme Giderleri	-
Özel Maliyetler	-
Diğer Maddi Olm. Dur. Var	-
Birikmiş Amortismanlar (-)	-201,58
Verilen Avanslar	-
Özel Tükenmeye Tabi Varlıklar	-
Arama Giderleri	-
Hazırlık ve Geliştirme Giderleri	-
Diğer Özel Tük. Tabi Varlıklar	-
Birikmiş Tükenme Payları (-)	-
Verilen Avanslar	-
Gel. Yıl. Ait Gid. Ve Gel. Tah.	-
Gelecek Yıllara Ait Giderler	-
Gelir Tahakkukları	-
Diğer Duran Varlıklar	-
Gelecek Yıllarda İndirilecek KDV	-
Diğer KDV	-
Gelecek Yıllar İhtiyacı Stoklar	-
Elden Çıkarılacak Stok. Ve M.D.V.	-
Peşin Ödenen Vergi Ve Fonlar	-
Diğer Çeşitli Duran Varlıklar	-
Stok Değer Düşüklüğü Karş. (-)	-
Birikmiş Amortismanlar (-)	-
DURAN VARLIKLAR TOPLAMI	52.825,12
AKTİF (VARLIKLAR) TOPLAMI	291.724,02

TÜRKİYE KURUMSAL YATIRIMCI YÖNETİCİLERİ DERNEĞİ
01.01.2015 - 31.12.2015 TAHMİNİ BİLANÇOSU

KISA VADELİ YAB. KAYN.	-
Mali Borçlar	-
Banka Kredileri	-
Fin. Kir.İşlemlerinden Doğan Borçlar	-
Ertelenmiş Fin.Kir.Borçlanma Mal. (-)	-
Uzun Vadeli Kr. Anapara Tak. Ve Faizleri	-
Tahvil, Anapara, Borç Taksit ve Faizleri	-
Çıkarılmış Bonolar ve Senetler	-
Çıkarılmış, Diğer Menkul Kıymetler	-
Menkul Kıymetler İhraç Farkları (-)	-
Diğer Mali Borçlar	-
Ticari Borçlar	-
Satıcılar	-
Borç Senetleri	-
Borç Senetleri Reeskontu (-)	-
Alınan Depozito ve Teminatlar	-
Diğer Ticari Borçlar	-
Diğer Borçlar	-
Ortaklara Borçlar	-
İştiraklere Borçlar	-
Bağlı Ortaklıklara Borçlar	-
Personele Borçlar	-
Diğer Çeşitli Borçlar	-
Diğer Borç Senetleri Reeskontu (-)	-
Alınan Avanslar	-
Alınan Sipariş Avansları	-
Alınan Diğer Avanslar	-
Yıllara Yaygın İnş. Ve On. Hak.	-
Yıllara Yaygın İnş. Ve On. Hak. bedelleri	-
Yıllara Yaygın İnş. Enflasyon Düz. Hesabı	-
Ödenecek Vergi ve Diğer Yüküm.	-
Ödenecek Vergi ve Fonları	-
Ödenecek Sosyal Güvenlik Kesintileri	-
Vad. Geçm.Ert. veya Taks. Ver. Ve diğ. Yk.	-
Ödenecek Diğer Yükümlülükler	-
Borç ve Gider Karşılıkları	-
Dön. Karı Ver. ve Diğ. Yas. Yük. Karş.	-
Dön.Karının Peş. Öd. Ver. ve Diğ. Yük. (-)	-
Kıdem Tazminatı Karşılığı	-
Maliyet Giderleri Karşılığı	-
Diğer Borç ve Gider Karşılıkları	-
Gelecek Ayl. Ait Gelirler ve Gid. Tah.	-
Gelecek Aylara Ait Gelirler	-
Gider Tahakkukları	-
Diğer Kısa Vadeli Yabancı Kaynaklar	-
Hesaplanan KDV	-
Diğer KDV	-
Merkez Ve Şubeler Cari Hesabı	-
Sayım ve Tesellüm Fazlaları	-
Diğer Çeşitli Yabancı Kaynaklar	-
KISA VD. YAB. KAYN. TOPLAMI	-
UZUN VADELİ YAB. KAYN.	-
Mali Borçlar	-
Banka Kredileri	-
Fin. Kir.İşlemlerinden Doğan Borçl.	-
Ertelenmiş Fin.Kir.Borçl. Mal. (-)	-

Çıkarılmış Tahviller	-
Çıkarılmış Diğer Men. Kıymetler	-
Menkul Kıymetler İhraç Farkı (-)	-
Diğer Mali Borçlar	-
Ticari Borçlar	-
Satıcılar	-
Borç Senetleri	-
Borç Senetleri Reeskontu (-)	-
Alınan Depozito ve Teminatlar	-
Diğer Ticari Borçlar	-
Diğer Borçlar	-
Ortaklara Borçlar	-
İştiraklere Borçlar	-
Bağlı Ortaklıklara Borçlar	-
Diğer Çeşitli Borçlar	-
Diğer Borç Senetleri Reesk. (-)	-
Kamuya Olan Ert. veya Taks. Borçl.	-
Alınan Avanslar	-
Alınan Sipariş Avansları	-
Alınan Diğer Avanslar	-
Borç ve Gider Karşılıkları	-
Kıdem Tazminatı Karşılıkları	-
Diğer Borç ve Gider Karşılıkları	-
Gel. Yıl. Ait Gel. Ve Gid. Tah.	-
Gelecek Yıllara Ait Gelirler	-
Gider Tahakkukları	-
Diğer Uzun Vad. Yabancı Kayn.	-
Gel. Yıll. Ekl. veya Terkin Ed. KDV	-
Tesise Katılma Payları	-
Diğer Çeşitli Uzun Vad. Yab. Kay.	-
UZUN VADELİ YAB. KAY. TOPL.	-
ÖZKAYNAKLAR	291.724,02
Ödenmiş Sermaye	-
Sermaye	-
Ödenmemiş Sermaye (-)	-
Sermaye Düz. Olumlu Farkları	-
Serm. Düz. Olumsuz Farkları (-)	-
Sermaye Yedekleri	-
Hisse Senedi İhraç Primleri	-
Hisse Senedi İptal Kararları	-
M.D.V. Yeniden Değerleme Artışları	-
İştirakler Yeniden Değrl. Artışları	-
Maliyet Bedeli Artışları Fonu	-
Diğer Sermaye Yedekleri	-
Kar Yedekleri	-
Yasal Yedekler	-
Statü Yedekleri	-
Olağanüstü Yedekler	-
Diğer Kar Yedekleri	-
Özel Fonlar	-
Geçmiş Yıllar Karları	303.823,56
Geçmiş Yıllar Karları	303.823,56
Geçmiş Yıllar Zararları (-)	-40.099,54
Geçmiş Yıllar Zararları (-)	-40.099,54
Dönem Net Karı (Zararı)	28.000,00
Dönem Net Karı	28.000,00
Dönem Net Zararı (-)	-
ÖZKAYNAKLAR TOPLAMI	291.724,02
PASİF KAYNAKLAR TOPLAMI	291.724,02



İŐ Kuleleri Kule 2 Kat:8 4.Levent / İstanbul
Tel: 0212 279 03 99 **Fax:** 0212 279 07 44
www.tkyd.org.tr

