



FAALİYET RAPORU
2013



TÜRKİYE KURUMSAL YATIRIMCI YÖNETİCİLERİ DERNEĐİ XV. GENEL KURUL GÜNDEMİ

- 1. Açılış ve Başkanlık Divanı'nın oluşturulması,**
- 2. Divan'a tutanakları imza yetkisi verilmesi,**
- 3. Faaliyet raporunun okunması ve onaya sunulması,**
- 4. Denetim Kurulu raporunun okunması ve
2013 yılı mali tablolarının ibra edilmesi,**
- 5. Yönetim ve Denetim Kurulu üyelerinin ibra edilmesi,**
- 6. 2014 yılı bütçesinin görüşülmesi ve üyelik aidatlarının
tespit edilmesi,**
- 7. Dernek İç Tüzüğü gereğince Yönetim ve Denetim Kurulu
üyelerinin 2 yıllık süre için seçiminin yapılması,**
- 8. Dilekler.**

TÜRKİYE KURUMSAL YATIRIMCI YÖNETİCİLERİ DERNEĞİ YÖNETİM KURULU VE DENETİM KURULU

BAŞKAN

Gür ÇAĞDAŞ

BAŞKAN YARDIMCISI

Didem GORDON

GENEL SEKRETER

Dr. Engin KURUN

ÜYE

Dr. Adnan GÜZEL

ÜYE

Dr. Alp KELER

ÜYE

Gülsevin YILMAZ

ÜYE

Dr.Gürman TEVFİK

ÜYE

Namık AKSEL

ÜYE

Ömer YENİDOĞAN

ÜYE

Özgür GÜNERİ

ÜYE

Tayfun ORAL

DENETÇİ

Cenk AKSOY

DENETÇİ

Fatih ARABACIOĞLU

DENETÇİ

Halim ÇUN





DEĐERLİ ÜYELERİMİZ,

Türkiye Kurumsal Yatırımcı Yöneticileri Derneđi (TKYD), kurumsal yatırımcıların gelişmesi ve yaygınlaşması, geniş kitlelere tanıtılması, mevzuatın, sermaye piyasalarının ve kurumsal yatırımcıların gelişmesini teşvik edici olması ve üyeler arasında mesleki dayanışmanın yaygınlaştırılması çalışmalarını yapmak amacıyla 1999 yılında kurulmuştur.

TKYD, yatırım fonları, bireysel emeklilik fonları, borsa yatırım fonları, yatırım ortaklıkları, serbest fonlar, bireysel/kurumsal portföy yönetiminden oluşan Kolektif Yatırım Kurumları ve Portföy Yönetimi Sektörü'nü temsil etmektedir.

TKYD kurumsal yatırımcı tabanını genişletme hedefiyle, kamu otoritesiyle sektör arasında köprü görevi yapan ve sektör içinde iletişimi sağlayan etkin bir sivil toplum örgütüdür. Portföy yönetim şirketleri, bankalar, sigorta ve emeklilik şirketleri, aracı kurumlar ve yatırım ortaklıklarından oluşan toplam 14 kurumsal, 24 bireysel üyesi bulunmaktadır.

Yatırım fonları, yatırım ortaklıkları, hayat sigorta şirketleri, bireysel emeklilik fonları, sosyal güvenlik kuruluşları bir ülkede sermaye piyasalarının tabanını oluşturmaktadır. Bu kurumlar, yatırımcılarının birikimlerini uzun vadeli fonlara yönlendirmektedirler. Bu fonların önemli bir bölümü sermaye piyasalarına yönelmekte, borsaların derinlik ve istikrar kazanmasına katkıda bulunmaktadır.

TKYD bu hedefleri doğrultusunda, sektörün ihtiyaçlarını belirleyerek çalışma grupları vasıtasıyla çalışmalar yapmakta, bu çalışmaları ve sektör görüşlerini kamu kurumlarıyla paylaşmaktadır. TKYD, sektördeki yüksek iletişim ve ilişki yönetiminde önemli bir role sahiptir.

Kolektif Yatırım Kurumları ve Portföy Yönetimi Sektörü'nün önemli bir gelişim potansiyeli bulunmaktadır. Yeni Sermaye Piyasası Kanunu, mevzuat ve vergi alanında yapılan yeni düzenlemelerle dünya standartlarında bir sektöre sahip olmak için ciddi yenilikler getirmiştir.

Yeni sınıflandırma sistemi yatırım fonlarını uluslararası standartlarda bir yatırım ürünü haline getirecektir. Yatırım fonlarının yatırım stratejilerinin yatırımcılar tarafından daha iyi anlaşılabilmesine olanak sağlayacaktır. Fon sınıflandırmasının yaygın olarak kullanılmaya başlanmasının ardından, önümüzdeki dönemde derecelendirme çalışmaları da TKYD tarafından yapılacaktır.

TKYD; sektörel dayanışmayı sağlamak amacıyla üyelere yönelik etkinlikler ve sektör temsilcilerini bir araya getiren yıllık sektörel konferanslar düzenlemekte, EFAMA ve IIFA üyelikleri vasıtasıyla yurtdışı faaliyetlerde bulunmakta ve sektörel raporlar hazırlayarak Dünya ve Avrupa fon endüstrisi istatistiklerinde yerini almaktadır.

Sermaye Piyasası Kurulu (SPK), Kalkınma Bakanlığı, Hazine Müsteşarlığı, Borsa İstanbul (BİST), Türkiye Sermaye Piyasası Aracı Kuruluşları Birliđi (TSPAKB), Sermaye Piyasası Lisanslama Sicil ve Eğitim Kuruluşu (SPL) ve İMKB Takas ve Saklama Bankası (Takasbank), Merkezi Kayıt Kuruluşu (MKK), Emeklilik Gözetim Merkezi (EGM) yöneticileri ile her yıl düzenli olarak TKYD Sektör Toplantısı gerçekleştirmektedir.

TKYD uluslararası alanda EFAMA (Avrupa Yatırım Fonları ve Portföy Yönetimi Birliđi-European Fund and Asset Management Association) ve IIFA (Uluslararası Yatırım Fonları Birliđi – International Investment Fund Association)'in daimi üyesidir. TKYD EFAMA'nın Yönetim Kurulu'nda üye olarak sektörümüzü temsil etmektedir.

Dünya'da ve Avrupa'da Kolektif Yatırım Araçları Endüstrisi'ne büyük katkılar sağlayan bu iki kurumun benzer çalışmalarını, ülkemizde de Derneğimiz üstlenmiş bulunmaktadır.

TKYD - Vizyon, Misyon ve Ana Hedefler

Vizyon

- Kolektif yatırım kurumları vasıtasıyla Türk sermaye piyasalarını dünyada cazibe merkezi haline getirmek,

Misyon

- Kurumsal ve bireysel yatırımcı tabanını genişletmek,
- Faaliyet konusu ile ilgili tüm düzenlemelerde, ilgili kamu otoriteleri tarafından görüş alınan bir kurum olmak,
- Kolektif Yatırım Kurumları ve Portföy Yönetimi Sektörü'nü geliştirmeye yönelik eğitim ve tanıtım faaliyetleri yapmak, yatırım ve yatırımcı kültürünü geliştirmek, uluslararası benzer kuruluşlarla çalışmalarda bulunmak,

Ana Hedefler

- GSMH'nin %4,5'i seviyesinde olan Kolektif Yatırım Kurumları büyüklüğünü, 5 yıllık süreçte %20'ler seviyesine (150 milyar ABD doları) ulaştırmak,
- 10.000.000 yatırımcı adedine ulaşmak.

2013 FAALİYETLERİ

Türkiye Kurumsal Yatırımcı Yöneticileri Derneđi'nin kurucusu olduđu “KYD Bilgi Yönetimi ve İletişim A.Ş.” 23 Eylül 2013 tarihinde 50.000 TL sermaye ile kurulmuştur. Şirketin kuruluş amacı ve faaliyet konuları; Sermaye piyasalarında referans alınabilecek gösterge endeksleri oluşturmak, yayımını, dağıtımını ve satışını yapmak, Sermaye piyasaları ile ilgili mevzuat ve düzenlemeler çerçevesinde SPK düzenlemelerinde yer alan her türlü yatırım ve emeklilik fonu, yatırım ortaklıkları vb. gibi kolektif yatırımcılar için sınıflandırma ve derecelendirme faaliyetlerinde bulunmak, konusu ile ilgili seminerler düzenlemek ve eğitici faaliyetlerde bulunmaktır.

TKYD olarak ortađı bulunduđumuz “Sermaye Piyasası Lisanslama Sicil ve Eğitim Kuruluşu A.Ş.”de sahip olduđumuz toplam %10 oranındaki 200 bin TL nominal bedelli Dernek hissesinin %9.0'unu (180 bin TL nominal bedelle) Türkiye Sermaye Piyasası Aracı Kuruluşları Birliđi'ne, %0.5'ini (10 bin TL nominal bedelle) Takasbank A.Ş.'ye %0.5'ini (10 bin TL nominal bedelle) Merkezi Kayıt Kuruluşu'na satılarak devredilmesine, hisse devrine ve bedellerine TKYD Yönetim Kurulu tarafından karar verilmiştir.

Yeni Sermaye Piyasası Kanunu'nun 30 Aralık 2012 tarihinde Resmi Gazete'de yayınlanarak yürürlüğe girmesiyle 2013 yılı itibarıyla Türk Sermaye Piyasaları'nın önünü açacak yeni bir döneme girilmiştir. İlgili kanun içerisinde yer alan düzenlemelerden, kurumsal yatırımcılar ve sektörümüz için çok önemlilerinden bir tanesi yeni yasayla birlikte artık sadece Portföy Yönetim Şirketleri'nin yatırım fonu kurabilecek ve yönetebilecek olmasıdır.

TKYD'nin 2013 yılı içinde yapılan çalışmaları ve katılımları arasında; İFM Toplantıları, Kolektif Yatırım Araçları Sektör Toplantısı, BİST, Takasbank ve MKK Toplantıları, Yatırımcı eğitimleri kapsamında düzenlenen YES toplantıları, TSPAKB toplantıları ve diđer seminerlere katılımlar, endeksler ve dergi çalışmaları olarak özetlenebilir. Uluslararası düzeyde ise EFAMA ve IIFA Genel Kurul Toplantılarına katılım ve Lüksemburg Büyükelçiliđi ile ortak bir toplantı gerçekleştirilmiştir.

2013 YILI TOPLANTI VE KONFERANSLAR

Emeklilik Fonları Performans Analizi – Basın Toplantısı (Ocak 2013)

Emeklilik fonlarının geçmiş dönem performansına yönelik olarak yapılan analiz çalışması 16 Ocak 2013 tarihinde Grand Hyatt İstanbul'da yapılan bir basın toplantısı ile kamuoyuna duyurulmuştur. Yapılan analizle önümüzdeki dönemde hızlı bir büyüme beklenen emeklilik fonlarının performanslarında Portföy Yönetim Şirketleri'nin katkısını gerçekçi şekilde ölçmek, performans ölçümünde ve algılamasında standardizasyon sağlanması yolunda bir başlangıç noktası belirlemek, 01.01.2014 tarihinden itibaren performansa dayalı ücretlendirmeye geçilirken, sektörün bakış açısını aktarmak hedeflenmiştir.

TKYD olarak, yatırımcılara emeklilik fonlarının performansını değerlendirirken daha uzun vadeli bakarak dünya standartlarında olduğu gibi 3 ya da 5 yıllık analizlere göre karar vermeleri ve risk tercihlerini de dikkate alarak yatırım yapmaları önerilmiştir.

3rd Annual Asset & Fund Management Konferansı (Mayıs 2013)

Fleming Europe'un organize ettiği ve TKYD'nin stratejik ortak olarak yer aldığı 3rd Annual Asset and Fund Management "Strategy and Experience Combined In CEE, SEE & CIS" uluslararası konferansı 23-24 Mayıs tarihlerinde Hilton ParkSA İstanbul'da yapılmıştır.

Kolektif Yatırım Araçları Sektör Toplantısı (Eylül 2013)

TKYD 7.Kolektif Yatırım Araçları Sektör Toplantısı T.C. Kalkınma Bakanlığı, Hazine Müsteşarlığı, Sermaye Piyasası Kurulu (SPK), Borsa İstanbul (BİST), Merkezi Kayıt Kuruluşu (MKK), Takasbank, Türkiye Sermaye Piyasası Aracı Kuruluşlar Birliği (TSPAKB), Sermaye Piyasası Lisanslama Sicil ve Eğitim Kuruluşu (SPL), Emeklilik Gözetim Merkezi (EGM), Piri Reis Üniversitesi, Bankalar, Portföy Yönetimi Şirketleri, Aracı Kurumlar ile Emeklilik Şirketleri üst düzey yetkililerinin katılımıyla Rixos Downtown Antalya'da yapılmıştır.

Toplantıda, Kolektif Yatırım Araçları Sektörü'nün temel sorunları, eksiklikleri, yeni düzenlemeler ve sektör beklentilerinin ele alındığı "Yeni Sermaye Piyasası Kanunu, Tebliğler ve Uygulamalar", "Yatırım ve Kredi Riskinin Değerlendirilmesi" "BES ve Portföy Yönetimi Sektörü", "Fon Platformu, Alternatif Dağıtım Kanalları, Bağımsız Danışmanlık", "İstanbul Finans Merkezi" ve "Ülke Fonlarının Global Uygulamaları ve Türkiye Fonu" adlı 6 ayrı panel gerçekleşti.

Toplantıda ayrıca, yeni Sermaye Piyasası Kanunu'nun yürürlüğe girmesi ile tebliğlerdeki düzenlemeler, Özel Sektör Tahvilleri'nin yatırım riskinin portföy yönetim şirketleri ve düzenleyiciler tarafından değerlendirilmesi, İstanbul Finans Merkezi (İFM) projesindeki fırsatların ve risklerin değerlendirilmesi, BES'de getirilen devlet katkısından sonraki gelişmeler, Türkiye'deki ülke fonunun nasıl oluşturulacağı ve global uygulamaların değerlendirilmesi, Fon Dağıtım Platformu ve alternatif dağıtım kanallarının yakın zamanda hayata geçirilmesi için atılması gereken adımlar gibi sektörün gelişimine destek sağlayacak önemli gelişmeler de ele alınmıştır.

EFAMA Yönetim ve Genel Kurul Toplantıları (2013)

2013 yılında 19 Şubat, 17 Nisan, 20 Haziran, 20 Eylül ve 6 Kasım tarihlerinde yapılan EFAMA Yönetim Kurulu Toplantıları ile aynı yıl 21 Haziran tarihinde gerçekleştirilen EFAMA Genel Kurul Toplantısı'nda Yönetim Kurulu Başkanı Sayın Gür Çağdaş Derneğimizi temsil etmiştir.

TKYD ÇALIŞMA GRUPLARI

Kolektif Yatırım Araçları Endüstrisi'nin önünü açmak ve gelişimini uluslararası standartlara ulaştırmak amacıyla sektör çalışanlarının eğitimlerine yönelik tüm çalışmalar TKYD Çalışma Grupları aracılığıyla gerçekleştirilmektedir.

Tüm çalışmalar ve raporlamalar sektör temsilcilerimizin görüş ve önerileri doğrultusunda ilgili çalışma gruplarında ele alınarak Yönetim Kurulu kararı ile uygulamaya alınmaktadır.

2013 yılında, yeni Sermaye Piyasası Kanunu ve tebliğler çerçevesinde Borsa İstanbul'da 2014 yılında uygulamaya geçecek Elektronik Açık Fon Platformu'nun işleyişi ile ilgili çalışmalara katkıda bulunmak üzere Başkan Yardımcısı Didem Gordon görev almıştır. SPK, Borsa ve Takasbank nezdinde bir dizi görüşme yapılmış olup, çalışmalar devam etmektedir.

Bilgi Yönetimi ve Endeks Komitesi

Başkan - Cenk Aksoy, TKYD Denetim Kurulu Üyesi ve Camiș Menkul Değerler A.Ş. GM

Misyon ve Görev Tanımı:

- KYD endekslerinin yönetimi ve sektör ihtiyaçları doğrultusunda yeni endeksler geliştirilmesi,
- Fonlar (performans, benchmark, daha sonra rating) ve sektör (yatırımcı sayısı, portföy büyüklüğü, net satışlar) hakkında bilgiler hazırlanması,
- İnternet sitesinin yönetimi, istatistikî konularda üçüncü kişiler ile gerçekleştirilen iletişimin yönetilmesi,
- Diğer veri birikimi gerektiren konular üzerinde çalışmalar yapılması.

İletişim ve Uluslararası İlişkiler Komitesi

Eş Başkan - Ömer Yenidoğan, TKYD Yönetim Kurulu Üyesi ve TEB Portföy Yönetimi A.Ş. GM

Eş Başkan - Tolga Güsar, Garanti Portföy Yönetimi A.Ş. GM Yrd.

Misyon ve Görev Tanımı:

- TKYD'nin ve Kolektif Yatırım Sektörünün tanıtımı ve yatırımcıların bilinçlendirilmesi konusunda tanıtım faaliyetlerinin planlanması,
- TKYD'nin yazılı ve görsel basında yürüteceği tanıtım faaliyetlerini planlamak ve organize etmek,
- TKYD'nin Web Sitesinin ve Sosyal Medya'da etkinliğinin artırılması,
- İstanbul Finans Merkezi (İFM) ve Yatırımcı Seferberliği Protokolü kapsamındaki projelere destek olunması,
- Bireysel Emeklilik Sistemindeki Yeni Düzenlemelerin tanıtılması amaçlı geniş kapsamlı bir projenin yürütülmesi,
- Derneğin uluslararası temaslarının yürütülmesi ve sektörün uluslararası iş boyutunun geliştirilmesi amaçlı olarak projelerin hazırlanması,
- EFAMA, ICI ve diğer uluslararası konferans katılımlarına destek sağlanması,

Kamu-Üye İlişkileri ve Eğitim Komitesi

Başkan - Dr.Engin Kurun, TKYD Yönetim Kurulu Üyesi ve Ziraat Portföy Yönetimi A.Ş. GM

Misyon ve Görev Tanımı:

Derneğin faaliyetleri gereği ilişkili olduğu;

- Kamu kurum, kuruluşları ve mevcut üyeler ile ilişkileri güçlendirmek,
- Yeni üyelerin derneğe katılımını sağlamak,
- Yürütülen ortak projelerin koordinasyonunu sağlamak,
- Dernek faaliyetleri hakkında ilgili kuruluşları ve dernek üyelerini bilgilendirmek,
- TKYD'nin ilgili kuruluşlar nezdinde bilinirliğini artırmak ve tanıtım faaliyetlerini organize etmek,
- Eğitim faaliyetleri planlamak, organize etmek,
- Üniversiteler ile işbirliğini geliştirmek, güçlendirmek, katkıda bulunmak.
- Üniversite ve araştırma merkezleri nezdindeki münhasıran portföy yönetimi araştırmalarını desteklemek.

Mevzuat ve Vergi Komitesi

Eş Başkan - Dr. Alp Keler, TKYD Yönetim Kurulu Üyesi ve Ak Portföy Yönetimi A.Ş. GM,

Eş Başkan - Namık Aksel, TKYD Yönetim Kurulu Üyesi ve HSBC Portföy Yönetimi A.Ş. GM

Misyon ve Görev Tanımı:

- Mevzuat ve vergi ile ilgili değişiklik ve düzenlemelerde Sermaye Piyasası Kurulu (SPK), Maliye Bakanlığı ve ilgili kamu otoriteleri ile işbirliği içinde hareket ederek sektör ile ilgili kurumlar arasında önemli bir köprü görevini yerine getirmek.
- Etkin bir yasal altyapı ve destekleyici vergisel ortamın oluşturulması da dahil yerli kurumsal yatırımcının özendirilmesi için, kamu otoriteleri ile ilişkilerin daha ileri düzeyde olmasını sağlamak.
- Yeni Sermaye Piyasası Kanunu taslağının getireceği yeni düzenlemeler hakkında sektör görüşü oluşturmak ve bu görüşleri kamu otoriteleriyle paylaşmak.
- Sektörün gelişmesine yardımcı olabilecek tüm düzenlemelerde daha etkin olmak için çalışmalar yapmak, öneri üretmek.

Sınıflandırma ve Derecelendirme Komitesi

Eş Başkan - Gülsevin Yılmaz, TKYD Yönetim Kurulu Üyesi ve Yapı Kredi Yatırım A.Ş. GM

Eş Başkan - Dr.Adnan Güzel, TKYD Yönetim Kurulu Üyesi

Misyon ve Görev Tanımı:

- Kolektif Yatırım Araçları'nın (yatırım fonları, bireysel emeklilik fonları, borsa yatırım fonları(ETF), yatırım ortaklıkları, alternatif ve yapılandırılmış fonlar); karşılaştırma ölçütlerine göre sınıflandırılması,
- Global standartlarda derecelendirilmesi,
- Performanslarının ölçülmesi, amacıyla çalışmalar yapılması, uygulama usul ve esaslarının belirlenmesi, gerektiğinde kamu otoritelerinden görüş ve izinlerin alınması, yazılım çalışmalarının yaptırılması için Takasbank ile koordinasyonun sağlanması, sonuçlarının ilan edilmesi, yatırımcılar tarafından bilinirliğinin artırılması ve anlaşılması yönünde bilgilendirme çalışmalarının yapılması, dokümanlarının hazırlanması amacıyla faaliyet gösteren, Başkan ve Eş Başkanı Yönetim Kurulu üyesi olan ve Yönetim Kurulu'na raporlama yapan çalışma birimidir.

KURUMSAL YATIRIMCI DERGİSİ

TKYD, hem Derneđin tanıtımı hem de yatırım fonları sektöründeki gelişmelerin yakından takip edilebilmesi amacıyla, Nisan 2008'den bu yana üç aylık 'Kurumsal Yatırımcı' dergisini yayınlamaktadır.

Kolektif yatırım araçları ve finans sektöründe ülkemizdeki gelişmelerin yanı sıra dış gündemi de yakından takip ederek oluşturulan dergi içeriđi, 2013 yılında hem Efama üyesi Avrupa fon birlikleri ile soru-cevap çalışmaları, hem de yabancı üniversitelerde sektörle ilgili yapılan son araştırma raporlarıyla zenginleştirildi.

Sermaye Piyasası Lisanslama, Sicil ve Eğitim Kuruluşu'nun katkılarıyla "Eđitim" sayfamız sürekli hale getirilirken, Kurumsal Yönetim gündemine de dergimizde yer verdik. Finans sektörümüzün önde gelen kamu otoriteleri, yöneticileri, ekonomistler, fon yöneticileri ve akademisyenler yine yazılarıyla katkıda bulundular.

Sektörden öneri ve görüşlere yer vermek üzere "Serbest Kürsü" köşemizi başlattık. Scala Yayıncılık işbirliđi ile okurlarımıza kitap ödüllü yarışma sayfası da 2013 yılının yeniliklerinden oldu.

Derginin "Fon Yöneticileri Beklenti Anketi, Sektörden Haberler, Fon Yönetimi, Ekonomist Görüş, Mevzuat, Sektör Analizi, Fon Dünyasından Haberler, Araştırma, Yatırımcı Kitaplığı" gibi bölümleri ile 2013 yılında da gündemi sayfalarımıza taşımayı sürdürdük.

PORTFÖY YÖNETİM ŞİRKETLERİ SEKTÖREL VERİLER

Portföy Yönetim Şirketleri tarafından iletilen Mali Tablolar ve Faaliyet Bilgileri doğrudusunda hazırlanan tablolar, "Karşılaştırmalı Sektörel Veriler" ve "Konsolide Sektörel Veriler" başlıkları altında bir araya getirilmiştir. Tablolar üç ayda bir kurumlardan gelen verilerle güncellenerek TKYD web sitesinde (www.tkyd.org.tr) yayınlanmaktadır.

2014 YILI PLANLARI

2014 yılında da TKYD misyonu ve hedefleri doğrultusunda sektör beklentilerine yönelik olarak çalışmalarına devam edecektir. Bunun yanı sıra yeni Sermaye Piyasası Kanunu'nda yer alan Sermaye Piyasaları Birliği'nde etkin rol almak için de çalışmaları sürdürecektir.

Yatırım Fonları Sınıflandırması ve Derecelendirme

TKYD tarafından hazırlanan ve 2012 Ocak ayından itibaren SPK kararı ile uygulaması resmileşen "Yatırım Fonları Sınıflandırması" ülkemiz fon endüstrisinin de uluslararası standartlarda bir uygulamaya kavuşmasını sağlamıştır.

SPK, fon sınıflandırmasının uygulanmasında ve kurumların bu yeni sisteme geçişlerindeki çalışmalarda TKYD'yi yetkilendirmiştir. Bu tür bir yetkinin TKYD'ye verilmiş olması son derece önemlidir ve TKYD projeleri içerisinde yer alan "Derecelendirme" çalışmalarının da hızlandırılmasına olanak sağlamıştır.

Derecelendirme ile ilgili çalışmalarda, sınıflandırma çalışmasında oluşturulan temel kullanılarak Performans Sunum Tebliği ile birlikte yurtdışı normlar çalışılmıştır. Morningstar, Lipper ve S&P gibi yurtdışı derecelendirme kuruluşlarının metodolojileri değerlendirilmiş ve yurtiçinde fon derecelendirmesi yapan kuruluşlar ile toplantılar düzenlenmiştir. Metodoloji çalışması ve buna bağlı kural setlerinin oluşturulmasında yatırımcı merkezli ve neticenin net bir şekilde iletişiminin sağlanacağı bir yapı hedeflenmiştir. Derecelendirme çalışmalarının 2014 yılı içerisinde tamamlanması planlanmaktadır.

Toplantılar

Yurtiçinde veya yurtdışında gerçekleştirilen yatırım konferanslarına etkin katılımların sürmesi beklenmektedir. EFAMA ve IIFA Genel Kurul Toplantıları, EFAMA Yönetim Kurulu Toplantıları ve ICI (Investment Company Institute) yıllık toplantılarına Derneğimiz yönetimi düzenli olarak katılmaktadır.

Her yıl düzenli olarak yapılmakta olan TKYD Sektör Toplantısı'nın 2014 yılında da yapılması planlanmaktadır.

KYD ENDEKSLERİ

Kolektif Yatırım Kurumları ve Portföy Yönetimi sektöründe endeks sağlayıcı rolünü üstlenen TKYD tarafından yayınlanan KYD Endeksleri performans endeksi olarak kullanılmaktadır. Bu endeksler;

KYD Fon Endeksleri

(A Tipi ve B Tipi)

1 Ocak 2000 tarihinde yayınlanmaya başlanan “KYD Fon Endeksleri” piyasa değeri ve katılma belgesi sahibi sayısı en yüksek fonlar ile oluşturulmakta, piyasa değeri ağırlıklı yöntem kullanılarak hesaplanmaktadır. Ocak, Nisan, Temmuz, Ekim olmak üzere yılda 4 kere belirtilen kriterlere göre endeks içerikleri değiştirilmektedir.

KYD Kamu İç Borçlanma Araçları Endeksleri

(KYD 91, KYD 182, KYD 365, KYD 547, KYD TÜM, KYD Kısa, KYD Orta, KYD Uzun)

31 Aralık 2001 tarihinde yayınlanmaya başlanan “KYD Kamu İç Borçlanma Araçları Endeksleri”, BiST Borçlanma Araçları Piyasası’nda işlem gören iskontolu ve sabit faizli kuponlu devlet iç borçlanma senetlerinin getirilerini bir bütün olarak yansıtmaktadır.

Farklı vade yapılarındaki yatırımlara kıstas sağlayabilmek amacıyla 8 ayrı endeks oluşturulmuş olup, endekslerin hazırlanmasında kıymetlerin vadeleri dikkate alınmaktadır.

KYD Eurobond Endeksleri

(USD, USD-TL, EUR, EUR-TL)

31 Aralık 2002 tarihinde yayınlanmaya başlanan “KYD Eurobond Endeksleri”, Hazine Müsteşarlığı tarafından Dolar ve Euro cinsinden ihraç edilen kıymetlerin günlük getirilerinin piyasa değeri ağırlıklarına göre ağırlıklandırılması ile hesaplanır.

Endeks içerisinde bulunan Dolar cinsi kıymet sayısı 2013 yılı başında 19 adet iken, 31 Aralık 2013 itibarıyla 20 adete yükselmiştir. Aynı dönemde, endeks içerisinde 6 adet Euro cinsi kıymet bulunmaktadır.

KYD O/N Repo Endeksleri

(Net, Brüt)

31 Aralık 2002 tarihinde yayınlanmaya başlanan “KYD O/N Repo Endeksleri”, BiST Borçlanma Araçları Piyasası’nda gerçekleşen işlemlerde oluşan gecelik repo oranlarının getirisini takip edebilmek amacıyla oluşturulmuştur.

KYD Altın Fiyat Endeksleri

(Ağırlıklı Ortalama, Kapanış)

1 Ocak 2007 tarihinde yayınlanmaya başlanan “KYD Altın Fiyat Endeksleri”, BiST Kıymetli Madenler Piyasası tarafından günlük bülten ile açıklanan altın ağırlıklı ortalama USD/Ons değeri ve altın kapanış USD/Ons değeri ile hesaplanmaktadır.

KYD 1 Aylık Gösterge Mevduat Endeksleri

(TL, USD, EUR)

31 Mayıs 2010 tarihinde yayınlanmaya başlanan “KYD 1 Aylık Gösterge Mevduat Endeksleri” hesaplamasında, mevduat büyüklüğüne göre belirlenen ilk 7 bankanın “internet şube oranları” kullanılmaktadır.

KYD Kamu Enflasyona Dayalı Borçlanma Araçları Endeksleri

31 Aralık 2010 tarihinde yayınlanmaya başlanan “KYD Kamu Enflasyona Dayalı Borçlanma Araçları Endeksleri”, BİST Borçlanma Araçları Piyasası’nda işlem gören tüketici enflasyonuna endeksli devlet iç borçlanma senetlerinin getirilerini bir bütün olarak yansıtmak amacıyla hesaplanmaktadır.

Endeks içerisinde bulunan kıymet sayısı 2 Ocak 2013 tarihinde 11 adet iken, 31 Aralık 2013 tarihinde 13 adete yükselmiştir.

KYD Özel Sektör Borçlanma Araçları Endeksleri

(Sabit, Değişken)

31 Aralık 2010 tarihinde hesaplanmaya başlanan “KYD Özel Sektör Borçlanma Araçları Endeksleri”, BİST Borçlanma Araçları Piyasası’nda işlem gören, sabit ve değişken faizli özel sektör borçlanma araçlarının getirilerini bir bütün olarak yansıtmak amacıyla hesaplanmaktadır.

Sabit Endeks içerisinde bulunan kıymet sayısı 2 Ocak 2013 tarihinde 66 adet iken, 31 Aralık 2013 tarihinde 76 adete yükselmiştir. Değişken Endeks içerisinde bulunan kıymet sayısı ise 2 Ocak 2013 tarihinde 31 adet iken, 31 Aralık 2013 tarihinde 29 adete düşmüştür.

KYD 1 Aylık Kar Payı Endeksleri

(TL, USD, EUR)

30 Haziran 2013 tarihinde yayınlanmaya başlanan “KYD 1 Aylık Kar Payı Endeksleri” hesaplamasında, mevduat büyüklüğüne göre belirlenen ilk 4 katılım bankasının “internet şube oranları” kullanılmaktadır.

KYD Kira Sertifikaları Endeksleri

(Kamu, Özel Sektör)

30 Haziran 2013 tarihinde yayınlanmaya başlanan “KYD Kira Sertifikaları Endeksleri” BİST Borçlanma Araçları Piyasası’nda işlem gören Kamu ve Özel Sektör Kira Sertifikaları’nın getirilerini bir bütün olarak yansıtmak amacı ile oluşturulmuştur. Kamu ve Özel Sektör Kira Sertifikaları’na kıstas sağlayabilmek amacıyla iki ayrı endeks oluşturulmuştur.

Endeksler günlük olarak TKYD internet sitesinde (<http://www.tkyd.org.tr/T/endexes.aspx>) yayınlanmaktadır.

KYD ENDEKS GETİRİLERİ

KYD Endekslerinin 2013 yılı yıllık getirileri ařađıdaki tabloda sunulmaktadır;

31.12.2013 itibarıyla KYD Endeks Getirileri:

KYD Fon Endeksi (A Tipi)	8,72%
KYD Fon Endeksi (B Tipi)	4,13%
KYD Kamu İç Borçlanma Araçları Endeksi	
KYD Kamu İç Borçlanma Araçları Endeksi (91 Gün)	6,42%
KYD Kamu İç Borçlanma Araçları Endeksi (182 Gün)	6,10%
KYD Kamu İç Borçlanma Araçları Endeksi (365 Gün)	4,07%
KYD Kamu İç Borçlanma Araçları Endeksi (547 Gün)	1,95%
KYD Kamu İç Borçlanma Araçları Endeksi (Tüm)	-0,55%
KYD Kamu İç Borçlanma Araçları Endeksi (Kısa Vade)	5,56%
KYD Kamu İç Borçlanma Araçları Endeksi (Orta Vade)	1,40%
KYD Kamu İç Borçlanma Araçları Endeksi (Uzun Vade)	-8,89%
KYD Eurobond Endeksi	
KYD Eurobond Endeksi (USD)	-11,90%
KYD Eurobond Endeksi (USD-TL)	5,58%
KYD Eurobond Endeksi (EUR)	-0,99%
KYD Eurobond Endeksi (EUR-TL)	23,88%
KYD O/N Repo Endeksi	
KYD O/N Repo Endeksi (Net)	4,89%
KYD O/N Repo Endeksi (Brüt)	5,78%
KYD Altın Fiyat Endeksi	
KYD Altın Fiyat Endeksi (Ađırlıklı Ortalama)	-13,86%
KYD Altın Fiyat Endeksi (Kapanıř)	-14,72%
KYD 1 Aylık Gösterge Mevduat Endeksi	
KYD 1 Aylık Gösterge Mevduat Endeksi (TL)	7,20%
KYD 1 Aylık Gösterge Mevduat Endeksi (USD)	2,11%
KYD 1 Aylık Gösterge Mevduat Endeksi (EUR)	2,05%
KYD Kamu Enflasyona Dayalı Borçlanma Araçları Endeksi	
KYD Kamu Enflasyona Dayalı Borçlanma Araçları Endeksi	1,65%
KYD Özel Sektör Borçlanma Araçları Endeksi	
KYD Özel Sektör Borçlanma Araçları Endeksi (Sabit)	7,02%
KYD Özel Sektör Borçlanma Araçları Endeksi (Deđiřken)	8,49%
KYD 1 Aylık Kar Payı Endeksi	
KYD 1 Aylık Kar Payı Endeksi (TL)	3,15%
KYD 1 Aylık Kar Payı Endeksi (USD)	1,44%
KYD 1 Aylık Kar Payı Endeksi (EUR)	1,37%
KYD Kira Sertifikaları Endeksi	
KYD Kira Sertifikaları Endeksi (Kamu)	2,16%
KYD Kira Sertifikaları Endeksi (Özel Sektör)	3,22%

2013 YILINDA TÜRKİYE YATIRIM FONU ENDÜSTRİSİ

Yatırım Fonları

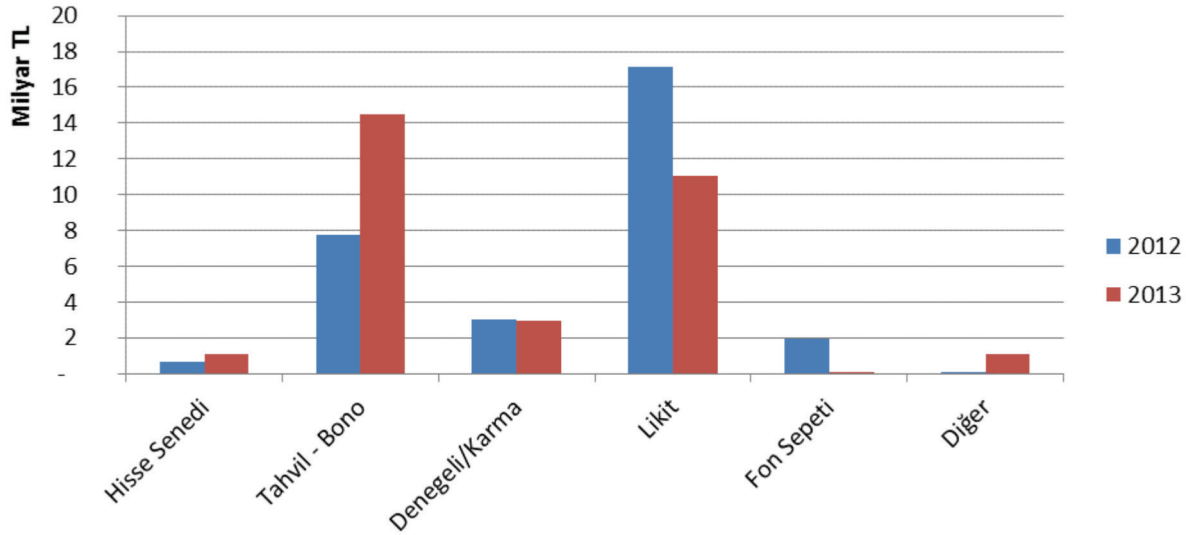
Türkiye yatırım fonları endüstrisi SPK verilerine göre, 2013 yılı sonunda bir önceki yıla göre %1,13 oranında büyüyerek 29,7 milyar TL'den 30,1 milyar TL'ye ulaştı. Yatırım fonları yatırımcı sayısı 2013 yılında %3,47 oranında azalarak 3.153.417 kişi, yatırım fonu sayısı ise 522 oldu.

2013 Aralık ayında yatırım fonları net aktif değer bir önceki yıla göre A Tipi fonlarda %13,17 artarak 1,83 milyar TL'ye, B Tipi fonlarda ise %0,43 artarak 28,25 milyar TL'ye yükselmiştir.

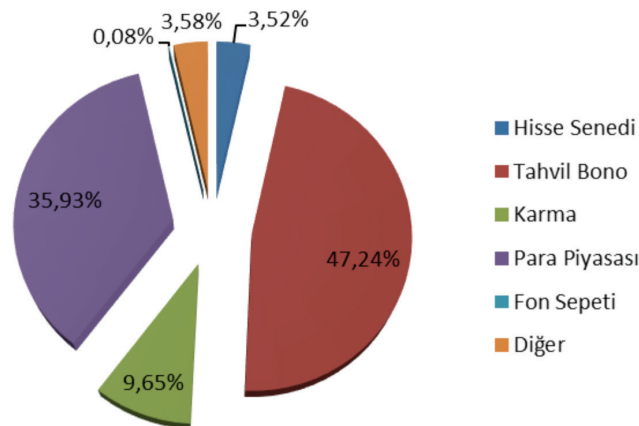
31.12.2013 tarihi itibarıyla yatırım fonlarının içindeki kıymetlerin toplamdaki pay dağılımları; kamu borçlanma senetlerinde %16,97, ters repo'da %29,19, hisse senedinde %5,38, yabancı menkul kıymetlerde %0,69, borsa para piyasasında %11,27, diğer kıymetlerde ise %36,5 olarak gerçekleşmiştir.

Gelişmiş ülkeler ortalaması %40'lar seviyelerinde bulunan yatırım fonları endüstrisinin GSMH'ye oranı Türkiye'de %4,5'lar seviyesinde (emeklilik fonları dahil) bulunmaktadır.

Türkiye'de 2012-2013 Yatırım Fonları Büyüklükleri (milyar TL)



2013 Yılı İtibarıyla Yatırım Fonu Büyüklüklerinin Fon Türlerine Göre Dağılımı



Menkul Kıymet Yatırım Ortaklıkları

Menkul Kıymet Yatırım Ortaklıkları toplam net aktif değeri 2013 yılında %15,62 oranında azalarak 608 milyon TL'ye düşmüştür. Aynı dönemde MKYO sayısı da 18'den 15'e gerilemiştir. 31.12.2013 tarihi itibarıyla MKYO toplam varlık dağılımları, %27,35 hisse senetlerinde, %30,46 kamu borçlanma araçlarında, %7,73 ters repo işlemlerinde, %4,51 borsa para piyasasında, %0,09 yabancı menkul kıymetlerde, %29,83 diğer yatırım araçlarında gerçekleşmiştir.

Gayrimenkul Yatırım Ortaklıkları

Gayrimenkul Yatırım Ortaklıkları toplam portföy değeri 2013 yılında %3,72 oranında azalarak 315 milyon TL'ye düşmüştür. Aynı dönemde GYO sayısı da 19'dan 23'e yükselmiştir. 31.12.2013 tarihi itibarıyla GYO toplam varlık dağılımları, %44,97 kamu borçlanma senetlerinde, %52,68 diğer yatırım araçlarında gerçekleşmiştir.

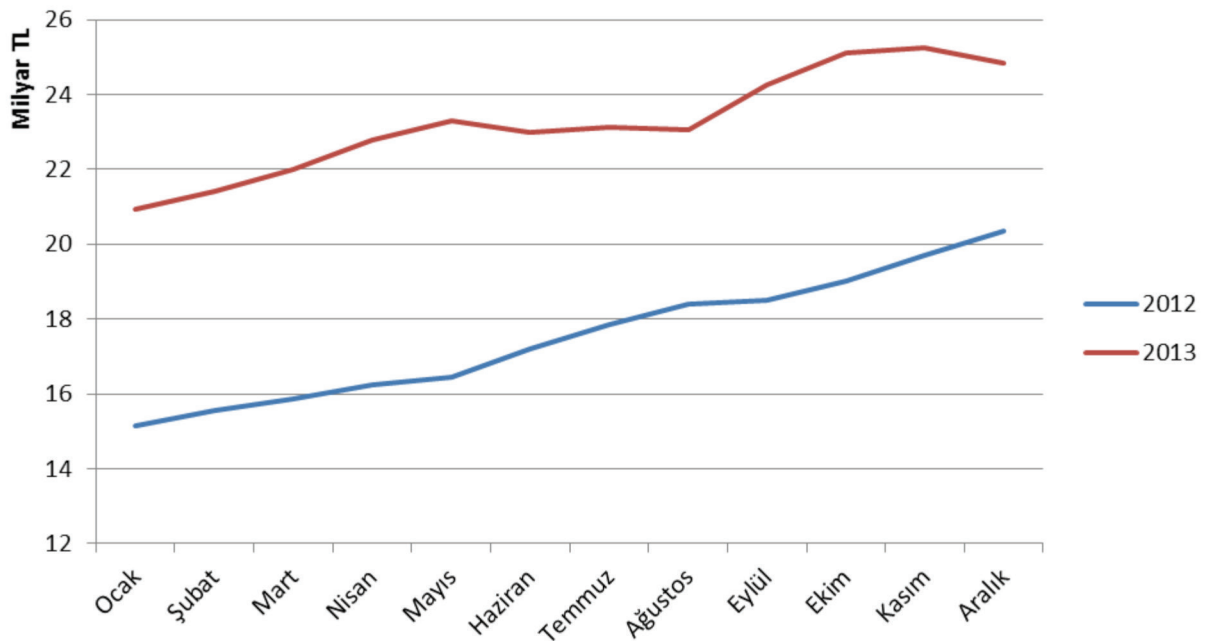
Girişim Sermayesi Yatırım Ortaklıkları

Girişim Sermayesi Yatırım Ortaklıkları toplam net aktif değeri 2013 yılında %29,46 oranında artarak 893 milyon TL'ye yükselmiştir. Aynı dönemde GSYO sayısı da 5'den 6'ya yükselmiştir. 31.12.2013 tarihi itibarıyla GSYO toplam varlık dağılımları, %72,32 risk sermayesinde, %5,05 kamu borçlanma araçlarında, %22,63 diğer yatırım araçlarında gerçekleşmiştir.

Bireysel Emeklilik Sistemi (BES)

2013 yılında da yükselişine devam eden Bireysel Emeklilik Fonları'nın net aktif değeri EGM verilerine göre 2013 yılı sonunda bir önceki yıla göre %22,1 oranında artarak 20,3 milyar TL'den 24,8 milyar TL'ye ulaşmıştır. Bu büyüme, 2013 yılında başlayan direkt devlet katkısı düzenlemesinin önemli bir rolü olmuştur. Aynı dönemde katılımcı sayısı da 3.128.130 kişiden 4.126.956 kişiye ulaşarak yaklaşık %32 oranında artmış göstermiştir.

Türkiye'de Bireysel Emeklilik Fonlarının Toplam Değerleri (milyon TL)



DÜNYADA YATIRIM FONU ENDÜSTRİSİ

Dünya genelinde yatırım fonlarının büyüklüğü 2013 yılının 3. çeyreğinde geçen yılın aynı dönemine göre %10,8 artışla 26,05 trilyon ABD Dolar'ından 28,87 trilyon ABD Dolar'ına yükselmiştir.

Dünyada Yatırım Fonlarının Net Aktif Değerleri (trilyon ABD dolar)



ABD Yatırım Fonları Enstitüsü (Investment Company Institute - ICI) tarafından 44 ülke verilerine dayanarak hazırlanan uluslararası yatırım fon endüstrisi istatistiklerine göre, 2013 yılının 3. çeyreğinde Dünya genelinde yatırım fonlarına 208 milyar ABD Doları net nakit girişi gerçekleşmiştir.

Dünya genelinde hisse senedi fonlarına 2013 yılının 3. çeyreğinde 81 milyar ABD Doları (2. çeyreğinde 45 milyar ABD Doları) net nakit girişi gerçekleşmiştir. Aynı dönemde, Amerika kıtasında hisse senedi fonlarına 42 milyar ABD Doları (2. çeyreğinde 35 milyar ABD Doları), Avrupa kıtasında 39 milyar ABD Doları (2. çeyrekte 11 milyar ABD Doları net nakit çıkışı) net nakit girişi gerçekleşmiştir.

Dünya genelinde, bono fonlarında 2008 yılının 4. çeyreğinden bu yana ilk defa 2013 yılının 3. çeyreğinde 49 milyar ABD Doları net nakit çıkışı gerçekleşmiştir. Aynı dönemde, bono fonlarında Amerika kıtasında 44 milyar ABD Doları, Avrupa kıtasında ise 16 milyar ABD Doları net nakit çıkışı yaşanırken, Asya Pasifik bölgesinde 11 milyar ABD Doları net nakit girişi gerçekleşmiştir.

Dengeli/karma fonlara 2013 yılının 3. çeyreğinde Dünya genelinde 63 milyar ABD Doları, Amerika kıtasında 35 milyar ABD Doları, Avrupa kıtasında da 26 milyar ABD Doları net nakit girişi gerçekleşmiştir.

Para piyasası fonlarında ise Dünya genelinde 2013 yılının 2. çeyreğinde görülen 99 milyar ABD Doları net nakit çıkışının ardından 3. çeyrekte 108 milyar ABD Doları net nakit girişi gerçekleşmiştir. Para piyasası fonlarında nakit girişi Amerika kıtasında 91 milyar ABD Dolar, Asya Pasifik bölgesinde 28 milyar ABD Dolar gerçekleşirken, aynı dönemde Avrupa kıtasında 12 milyar ABD Doları net nakit çıkışı gerçekleşmiştir.

2013 yılı 3. çeyreği sonunda hisse senedi fonları büyüklükleri %9,2 artışla 12,4 trilyon ABD Doları, bono fonları %1,1 artışla 7,1 trilyon ABD Doları olarak gerçekleşmiştir. Aynı dönemde dengeli/karma fonlarda %5,3, para piyasası fonlarında ise %4,4 artış gerçekleşmiştir.

ICI istatistiklerine göre, 2013 yılı 3. çeyrek itibarıyla 75,274 adet yatırım fonu bulunmaktadır.

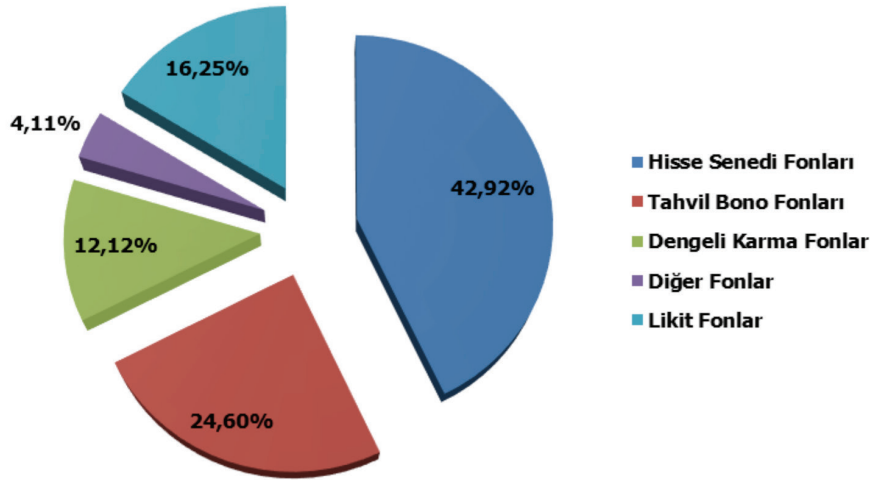
Yatırım Fonları Net Satışları (milyar ABD Doları)

FONLAR	2011	2012				2012		
	Q4	Q1	Q2	Q3	Q4	Q1	Q2	Q3
Tüm Fonlar	84	192	111	180	426	331	114	209
Hisse Senedi Fonları	-71	-9	-18	-57	17	143	45	81
Bono Fonları	67	215	163	194	217	190	54	-49
Dengeli/Karma Fonlar	-2	57	2	49	43	98	74	63
Diğer Fonlar	-7	10	3	8	12	19	40	6
Para Piyasası Fonlar	97	-81	-39	-14	137	-119	-99	108

Yatırım Fonları Büyüklükleri (milyar ABD Doları)

FONLAR	2008	2009	2010	2011	2012		2013		
					Q3	Q4	Q1	Q2	Q3
Tüm Fonlar	18,92	22,946	24,710	23,797	26,045	26,837	27,859	27,450	28,873
Hisse Senedi Fonları	6,432	8,864	10,478	9,494	10,492	10,712	11,515	11,343	12,392
Bono Fonları	3,399	4,565	5,425	5,833	6,753	7,027	7,222	7,026	7,103
Dengeli/Karma Fonlar	1,828	2,404	2,783	2,741	3,029	3,127	3,275	3,323	3,498
Diğer Fonlar	0,676	0,840	1,029	1,034	1,132	1,178	1,187	1,263	1,188
Para Piyasası Fonlar	5,786	5,317	4,995	4,695	4,639	4,793	4,659	4,494	4,692

Dünya Yatırım Fonları Türleri Dağılımı



AVRUPA YATIRIM FONLARI ENDÜSTRİSİ

EFAMA (Avrupa Yatırım Fonları ve Portföy Yönetimi Birliği - European Fund and Asset Management Association)'nın Avrupa fonları için yayınladığı istatistiklerde, Avrupa yatırım fonları büyüklüğü 2013 yılı 3. çeyrekte %6,6 artışla 9,53 trilyon Euro seviyesine ulaşmıştır. Aynı dönemde, net aktif değer UCITS fonlarda %6,3 artışla 6,69 trilyon Euro'ya, non-UCITS fonlarda da %7,3 artışla 2,84 trilyon Euro'ya yükselmiştir.

2013 yılı 3.çeyrek dönemde en fazla artış %7,8 ile hisse senedi fonlarında görülmüştür. Hisse senedi fonlarını %2.0 ve %1.0'lik artışlarla dengeli/karma ve bono fonları takip etmektedir. Aynı dönemde para piyasası fonları ise %1.0 oranında gerilemiştir.

2013 yılı 3. çeyrekte FED'in tahvil alımlarını azaltması beklentileri nedeniyle Avrupa fonları net satışlarında düşüş yaşanmıştır. Bono fonları ve para piyasası fonlarının net satışları beklentilerden etkilenirken, hisse senedi fonları ile dengeli/karma fonların net satışlarında bu etkiler sınırlı yaşanmıştır.

2012 yılı başından bu yana net giriş görülen UCITS'lerde 2013 yılı ilk çeyrekte 132 milyar Euro, 2.çeyrekte 12 milyar Euro ve 3.çeyrekte de 34 milyar Euro net giriş görülmüştür.

EFAMA verilerine göre, 2013 yılının 3. çeyreğinde bono fonlarında 12 milyar Euro, para piyasası fonlarında 9 milyar Euro net nakit çıkışı gerçekleşirken, hisse senedi fonlarında 30 milyar Euro, dengeli/karma fonlarda da 20 milyar Euro net nakit girişi gerçekleşmiştir. Bu dönemde 19 ülkede net nakit girişi gerçekleşmiştir. Özellikle 4 ülkede (Lüksemburg, İrlanda, İspanya ve Birleşik Krallık) hisse fonlara ve dengeli/karma fonlara güçlü nakit girişinin etkisiyle 5 milyar Euro'nun üzerinde net nakit girişi gerçekleşmiştir.

Eylül 2013 döneminde UCITS fon sayısı 35.610, non-UCITS fon sayısı ise 19.667'ye ulaşmıştır. Avrupa yatırım fonları piyasasının %70,2'lik kısmını 6,69 milyar Euro büyüklük ile UCITS fonlar, %29,8'lik kısmını da 2,84 milyar Euro büyüklük ile non-UCITS fonlar oluşturmaktadır.

DEĐERLİ ÜYELERİMİZ,

Derneđimizin gerçekleřtirdiđi ulusal ve uluslararası faaliyetler, sektörümüzün büyümesine ve uluslararası standartlara ulaşmasında önemli katkılar sağlamaktadır. Yatırım alternatiflerine olan talebin arttıđı bir dönemde Derneđimizin çalışmalarının bu talebi karşılamadaki rolünün önemli olduđunu düşünüyoruz.

Gösterdiđiniz ilgiye teřekkür eder, Derneđimizin Genel Kurulu'nun başarılı geçmesini dileriz.

Saygılarımızla,

TÜRKİYE KURUMSAL YATIRIMCI YÖNETİCİLERİ DERNEĐİ



Didem GORDON
Bařkan Yardımcısı



Gür ÇAĐDAř
Bařkan



Türkiye Kurumsal Yatırımcı Yöneticileri Derneđi
Genel Kurulu'na


Türkiye Kurumsal Yatırımcı Yöneticileri Derneđi'nin 01.01.2013 - 31.12.2013 dönemi hesap ve işlemlerinin, Dernekler Kanunu, Dernek Tüzüğü ve Genel Kabul Görmüş Muhasebe İlke ve Standartları'na uygun tutulduđu, Derneđin tutmakla yükümlü olduđu defter ve belgelerin eksiksiz olduđu, yapılan işlemlerin Yönetim Kurulu kararlarına uygun bulunduđu tespit edilmiştir.

Dernek hesaplarının onaylanması ve Yönetim Kurulu'nun ibra edilmesini onaylarınıza sunarız.

Saygılarımızla,



Cenk Aksoy



Fatih Arabacıođlu



Halim Çun

TÜRKİYE KURUMSAL YATIRIMCI YÖNETİCİLERİ DERNEĐİ
GERÇEKLEŞEN İŞLETME HESABI TABLOSU
01.01.2013 - 31.12.2013 DÖNEMİ 31.12.2013 İTİBARI İLE MALİ DURUM

GİDERLER (TL)		GELİRLER (TL)			
Cari Dönem Sonu İtibarı ile Varlıklar (Dönen ve Duran Varlıklar)	277.015,14	Önceki Yıldan Devreden Varlıklar (Dönen ve Duran Varlıklar)	306.972,00		
Kasa	0,00	Kasa	0,00		
Banka	8.426,36	Banka	4.641,00		
Menkul Kıymetler	81.129,00	Menkul Kıymetler	86.242,00		
Alacaklar	5.000,00	Alacaklar	0,00		
İştirakler	162.500,00	İştirakler	200.000,00		
Avans Ödemeleri	19.959,78	Avans Ödemeleri	16.089,00		
Cari Dönem Gider Toplamı	767.744,16	Cari Dönem Gelirleri	727.644,62		
Personel Giderleri	479.759,11	Üyelik Aidatları	Yıllık Üyelik Bedelik	Üye Sayısı	Gelirler
Danışmanlık Giderleri	8.850,00	Kurumsal Üyelik Aidatı	25.000,00	14	350.000,00
Yurtdışı Üyelik Giderleri	105.992,13	Bireysel Üyelik Aidatı	5.000,00	24	120.000,00
Organizasyon & Konferans Giderleri	37.129,37	Giriş Aidatları	2.500,00	2	5.000,00
İletişim Giderleri	15.004,47	Finansal Gelirler	5.044,62		
Ofis Giderleri	44.784,08	İktisadi İşletme Gelirleri	0,00		
Basım & Yayın Giderleri	1.557,48	Bağış ve Yardımlar	187.600,00		
Genel Yönetim Giderleri	19.125,96	Devlet Katkıları	0,00		
Sabit Kıymet Yatırımları	3.216,61	Diğer Gelirler	60.000,00		
Bilgi Hizmetleri	52.324,95	Gider İptalleri	0,00		
Önceki Dönem Borç ve Karşılıklar	71.012,00	Ödenmeyen Giderleri	81.154,68		
Önceki Yıldan Devreden Borçlar	40.239,00	Gelecek Yıla Devir Eden Borçlar	31.081,68		
Önceki Yıldan Devreden Kıdem Tazminatı Karşılıkları	30.773,00	Cari Dönem Sonu İtibarı ile Kıdem Tazminatı Karşılıkları	50.073,00		
Alınan Aidat Avansları	0,00				
Genel Toplam	1.115.771,30	Genel Toplam	1.115.771,30		

TÜRKİYE KURUMSAL YATIRIMCI YÖNETİCİLERİ DERNEĐİ
31.12.2013 TARİHLİ GELİR TABLOSU

A-BRÜT SATIŞLAR	722.600,00
1-Yurtiçi Satışlar	662.600,00
2-Yurtdışı Satışlar	
3-Diđer Gelirler	60.000,00
B-SATIŞ İNDİRİMLERİ (-)	-
1-Satıştan İadeler (-)	
2-Satış İskontoları (-)	
3-Diđer İndirimler (-)	
C-NET SATIŞLAR	722.600,00
D-SATIŞLARIN MALİYETİ (-)	-
1-Satılan Mamuller Maliyeti (-)	
2-Satılan Ticari Mallar Maliyeti (-)	
3-Satılan Hizmet Maliyeti (-)	
4-Diđer Satışların Maliyeti (-)	
BRÜT SATIŞ KARI VEYA ZARARI	722.600,00
E-FAALİYET GİDERLERİ (-)	-767.744,16
1-Araştırma ve Geliştirme Gid. (-)	
2-Pazarl. Satış ve Dađıt. Gid. (-)	
3-Genel Yönetim Giderleri (-)	-767.744,16
FAALİYET KARI VEYA ZARARI	-45.144,16
F-DİĐ. FAAL.OLAĐ.GEL.VE KAR	5.044,62
1-İştiraklerden Temettü Gelirleri	-
2-Bađlı Ortaklıklardan Temettü Gel.	-
3-Faiz Gelirleri	5.044,62
4-Komisyon Gelirleri	
5-Konusu Kalmayan Karşılıklar	
6-Menkul Kıymet Satış Karları	
7-Kambiyo Karları	
8-Reeskont Faiz Gelirleri	
9-Faaliyetle İlgili Diđer Olađan Gelir ve Karlar	
G-DİĐ. FAAL.OLAĐ.GİD.VE ZAR.(-)	-
1-Komisyon Giderleri	
2-Karşılık Giderleri	
3-Menkul Kıymet Satış Karları	
4-Kambiyo Zararları	
5-Reeskont Faiz Giderleri	
6-Diđer Olađan Gider ve Zararlar	
H-FİNANSMAN GİDERLERİ (-)	-
1-Kısa Vadeli Borçlanma Gid. (-)	
2-Uzun Vadeli Borçlanma Gid. (-)	
OLAĐAN KAR VEYA ZARAR	-40.099,54
I-OLAĐANDIŞI GELİR VE KAR.	-
1-Önceki Dönem Gelir ve Karları	
2-Diđer Olađandışı Gelir ve Karlar	
J-OLAĐANDIŞI GİD. VE ZAR(-)	-
1-Çalıřmayan Kısım Gid. ve Zarar(-)	
2-Önceki Dönem Gider ve Zarar(-)	
3-Diđer Olađandışı Gid.ve Zarar(-)	
DÖNEM KARI VEYA ZARARI	-40.099,54
K-DÖN.KAR.VER.VE DİĐ.YASAL YÜK.KARŞ(-)	
DÖNEM NET KARI	-40.099,54

TÜRKİYE KURUMSAL YATIRIMCI YÖNETİCİLERİ DERNEĞİ
01.01.2013 - 31.12.2013 TARİHLİ BİLANÇOSU

Ortaklardan Alacaklar	-
İştiraklerden Alacaklar	-
Bağlı Ortaklıklardan Alacaklar	-
Personelden Alacaklar	-
Diğer Çeşitli Alacaklar	-
Diğer Al. Senetleri Reesk. (-)	-
Şüpheli Alacaklar Karşılığı (-)	-
Mali Duran Varlıklar	162.500,00
Bağlı Menkul Kıymetler	-
Bağlı Men.Kıy. Değer Düş. Karş.(-)	-
İştirakler	162.500,00
İştiraklere Sermaye Taahhütleri (-)	-
İştir. Ser. Pay. Değer Düş. Karş.(-)	-
Bağlı Ortaklıklar	-
Bağlı Ort. Serm. Taah. (-)	-
Bağlı Ort. Sr. Payl. Değ. Düş. Krş.(-)	-
Diğer Mali Duran Varl. Karş. (-)	-
Maddi Duran Varlıklar	-
Arazi ve Arsalar	-
Yeraltı ve Yerüstü Düzenleri	-
Binalar	-
Tesis, Makine ve Cihazlar	-
Taşıtlar	-
Demirbaşlar	-
Diğer Maddi Duran Varlıklar	-
Birikmiş Amortismanlar (-)	-
Yapılmakta Olan Yatırımlar	-
Verilen Avanslar	-
Maddi Olm. Dur. Varlıklar	-
Haklar	-
Şerefiye	-
Kuruluş ve Örgütlenme Giderleri	-
Araştırma ve Geliştirme Giderleri	-
Özel Maliyetler	-
Diğer Maddi Olm. Dur. Var	-
Birikmiş Amortismanlar (-)	-
Verilen Avanslar	-
Özel Tükenmeye Tabi Varlıklar	-
Arama Giderleri	-
Hazırlık ve Geliştirme Giderleri	-
Diğer Özel Tük. Tabi Varlıklar	-
Birikmiş Tükenme Payları (-)	-
Verilen Avanslar	-
Gel. Yıl. Ait Gid. Ve Gel. Tah.	-
Gelecek Yıllara Ait Giderler	-
Gelir Tahakkukları	-
Diğer Duran Varlıklar	-
Gelecek Yıllarda İndirilecek KDV	-
Diğer KDV	-
Gelecek Yıllar İhtiyacı Stoklar	-
Elden Çıkarılacak Stok. Ve M.D.V.	-
Peşin Ödenen Vergi Ve Fonlar	-
Diğer Çeşitli Duran Varlıklar	-
Stok Değer Düşüklüğü Karş. (-)	-
Birikmiş Amortismanlar (-)	-
DURAN VARLIKLAR TOPLAMI	162.500,00
AKTİF (VARLIKLAR) TOPLAMI	277.015,14

Ticari Borçlar	-
Satıcılar	-
Borç Senetleri	-
Borç Senetleri Reeskontu (-)	-
Alınan Depozito ve Teminatlar	-
Diğer Ticari Borçlar	-
Diğer Borçlar	-
Ortaklara Borçlar	-
İştiraklere Borçlar	-
Bağlı Ortaklıklara Borçlar	-
Diğer Çeşitli Borçlar	-
Diğer Borç Senetleri Reesk. (-)	-
Kamuya Olan Ert. veya Taks. Borçl.	-
Alınan Avanslar	-
Alınan Sipariş Avansları	-
Alınan Diğer Avanslar	-
Borç ve Gider Karşılıkları	-
Kıdem Tazminatı Karşılıkları	-
Diğer Borç ve Gider Karşılıkları	-
Gel. Yıl. Ait Gel. Ve Gid. Tah.	-
Gelecek Yıllara Ait Gelirler	-
Gider Tahakkukları	-
Diğer Uzun Vad. Yabancı Kayn.	-
Gel. Yıll. Ekln. veya Terkin Ed. KDV	-
Tesise Katılma Payları	-
Diğer Çeşitli Uzun Vad. Yab. Kay.	-
UZUN VADELİ YAB. KAY. TOPL.	-
ÖZKAYNAKLAR	114.705,78
Ödenmiş Sermaye	-
Sermaye	-
Ödenmemiş Sermaye (-)	-
Sermaye Düz. Olumlu Farkları	-
Serm. Düz. Olumsuz Farkları (-)	-
Sermaye Yedekleri	-
Hisse Senedi İhraç Primleri	-
Hisse Senedi İptal Kararları	-
M.D.V. Yeniden Değerleme Artışları	-
İştirakler Yeniden Değrl. Artışları	-
Maliyet Bedeli Artışları Fonu	-
Diğer Sermaye Yedekleri	-
Kar Yedekleri	-
Yasal Yedekler	-
Statü Yedekleri	-
Olağanüstü Yedekler	-
Diğer Kar Yedekleri	-
Özel Fonlar	-
Geçmiş Yıllar Karları	154.805,32
Geçmiş Yıllar Karları	154.805,32
Geçmiş Yıllar Zararları (-)	-
Geçmiş Yıllar Zararları (-)	-
Dönem Net Karı (Zararı)	-40.099,54
Dönem Net Karı	-
Dönem Net Zararı (-)	-40.099,54
ÖZKAYNAKLAR TOPLAMI	114.705,78
PASİF KAYNAKLAR TOPLAMI	277.015,14

TÜRKİYE KURUMSAL YATIRIMCI YÖNETİCİLERİ DERNEĞİ BÜTÇESİ
İŞLETME HESABI TABLOSU
01.01.2014 - 31.12.2014 DÖNEMİ

GİDERLER (TL)		GELİRLER (TL)			
Cari Dönem Sonu İtibarı ile Varlıklar (Dönen ve Duran Varlıklar)	314.827,05	Önceki Yılda Devreden Varlıklar (Dönen ve Duran Varlıklar)	277.015,14		
Kasa	0,00	Kasa	0,00		
Banka	98.738,05	Banka	8.426,36		
Menkul Kıymetler	0,00	Menkul Kıymetler	81.129,00		
Alacaklar	0,00	Alacaklar	5.000,00		
İştirakler	200.000,00	İştirakler	162.500,00		
Avans Ödemeleri	16.089,00	Avans Ödemeleri	19.959,78		
Cari Dönem Gider Toplamı	767.744,16	Cari Dönem Gelirleri	346.000,00		
Personel Giderleri	54.574,61	Üyelik Aidatları	Yıllık Üyelik Bedelik	Üye Sayısı	Gelirler
Danışmanlık Giderleri	0,00	Kurumsal Üyelik Aidatı	20.000,00	14	230.000,00 (*)
Yurtdışı Üyelik Giderleri	128.250,00	Bireysel Üyelik Aidatı	5.000,00	24	110.000,00 (**)
Organizasyon & Konferans Giderleri	0,00	Giriş Aidatları	0	0	0,00
İletişim Giderleri	4.126,23	Finansal Gelirler	6.000,00		
Ofis Giderleri	28.736,45	İktisadi İşletme Gelirleri	0,00		
Basım & Yayın Giderleri	0,00	Bağış ve Yardımlar	0,00		
Genel Yönetim Giderleri	1.753,21	Devlet Katkıları	0,00		
Sabit Kıymet Yatırımları	0,00	Diğer Gelirler	0,00		
Bilgi Hizmetleri	9.592,91	Gider İptalleri	0,00		
Önceki Dönem Borç ve Karşılıklar	81.154,68	Ödenmeyen Giderleri	0,00		
Önceki Yılda Devreden Borçlar	31.081,68	Gelecek Yıla Devir Eden Borçlar	0,00		
Önceki Yılda Devreden Kıdem Tazminatı Karşılıkları	50.073,00	Cari Dönem Sonu İtibarı ile Kıdem Tazminatı Karşılıkları	0,00		
Alınan Aidat Avansları	0,00				
Genel Toplam	623.015,14	Genel Toplam	623.015,14		

(*) 2013 YILINDA TAHSİL EDİLEN 50.000,00 TL TOPLAMINDAKİ 2014 YILI AİDAT GELİRLERİ BÜTÇEYE AYRICA DAHİL EDİLMEDİ.

(**) 2013 YILINDA TAHSİL EDİLEN 10.000,00 TL TOPLAMINDAKİ 2014 YILI AİDAT GELİRLERİ BÜTÇEYE AYRICA DAHİL EDİLMEDİ.



Türkiye Kurumsal Yatırımcı Yöneticileri Derneđi
K u r u l u Ő u : 1 9 9 9

İŐ Kuleleri Kule 2 Kat:8 4.Levent / İstanbul
Tel: 0212 279 03 99 Fax: 0212 279 07 44
www.tkyd.org.tr

