



TÜRKİYE KURUMSAL YATIRIMCI YÖNETİCİLERİ DERNEĐİ IX. GENEL KURUL GÜNDEMİ

1. Açılış ve Başkanlık Divanının oluşturulması,
2. Divana tutanakları imza yetkisi verilmesi,
3. Yönetim ve Denetim Kurulu raporlarının okunması,
4. Yönetim ve Denetim Kurullarının ibrası,
5. Yıl içerisinde Yönetim Kurulu üyeliklerinde olan deđişikliklerin onaya sunulması,
6. Üyelik aidatlarının tespiti ve 2008 yılı bütçesinin görüşülmesi,
7. Dilekler.

**TÜRKİYE KURUMSAL YATIRIMCI YÖNETİCİLERİ DERNEĞİ
YÖNETİM KURULU VE DENETİM KURULU**

BAŞKAN

GÜR ÇAĞDAŞ

BAŞKAN VEKİLİ

DR.AHMET DERVİŞ ERELÇİN

GENEL SEKRETER

TAYFUN ORAL

ÜYE

ALP KELER

ÜYE

CELAL REYHAN

ÜYE

CEM YALÇINKAYA

ÜYE

DİDEM GORDON

ÜYE

HALİM ÇUN

ÜYE

HALİS ERENOĞLU

ÜYE

İLHAMİ KOÇ

ÜYE

ZAFER ONAT

DENETÇİ

CENK AKSOY

DENETÇİ

DR.BEKİR MURAT ÖGEL

DENETÇİ

ÖMER YENİDOĞAN



Türkiye Kurumsal Yatırımcı Yöneticileri Derneği
K u r u l u Ő u : 1 9 9 9

DEĞERLİ ÜYELERİMİZ,

Türkiye'de kurumsal yatırımcıların gelişmesi, kurumsal yatırımın geniş kitlelere yayılması ve tanıtılmasını misyon edinen Türkiye Kurumsal Yatırımcı Yöneticileri Derneği (TKYD)'nin bu doğrultudaki çalışmaları 2007 yılında da genişleyerek devam etmiş, sektör temsilcilerinin etkin katılımları başarılı çalışmaların gerçekleştirilmesine yardımcı olmuştur.

TKYD, üyesi bulunduğu Uluslararası Yatırım Fonları Birliği(International Investment Funds Association-IIFA) ve Avrupa Yatırım Fonları ve Portföy Yönetimi Birliği(European Fund and Asset Management Association-EFAMA)'ndeki görev ve faaliyetlerine devam etmektedir. TKYD, 2007 yılında IIFA'in resmi üyesi olmuştur.

2006 yılında, IIFA konferansına ağırlık veren ve uluslararası alanda başarılı bir yıl geçiren Derneğimiz, 2007 yılında yurtdışı faaliyetlerinin yanı sıra, ulusal fon endüstrisini büyümeye ve sektörün beklentilerini karşılamaya yönelik çalışmalarını genişletmiştir. Sektör içi iletişimi sağlamak için çeşitli etkinliklerin yanı sıra, Ekim ayında İstanbul Ticaret Odası (İTO) üyelerine fon endüstrimizi tanıtmaya yönelik bir konferans gerçekleştirilmiştir. Derneğimiz Koç Üniversitesi İşletme Fakültesi işbirliği ile 2008 Mart ayında yapılması planlanan konferansın çalışmalarına devam etmektedir.

2007 Şubat ayında yapılan Genel Kurulda göreve başlayan yeni Yönetim Kurulu üyelerimiz, Nisan ayında Antalya'da bir Arama Konferansı düzenleyerek TKYD'nin 5 yıllık yol haritasını belirlemiş ve hedefleri ortaya koymuşlardır. Bu konferansa kamu otoritesi olarak Sermaye Piyasası Kurulu üst düzey yöneticileri de katılmışlardır.

Ortaya koyduğumuz bu hedeflerimizi;

- Gelişmiş ülkelerde %40'lar seviyesinde olan yatırım fonu endüstrisinin GSMH'ya oranını ülkemizdeki %5'li seviyelerden, %20'ler seviyesine yükseltmek,
- Kolektif yatırım araçları sektörünü düzenleyen ayrı bir kanunun oluşturulmasını sağlamak,
- Kurumsal yatırımcı tabanının önemli bir kısmını oluşturan vakıflar, dernekler, sigorta ve bireysel emeklilik şirketlerini de Dernek bünyesine katarak üye tabanını genişletmek,
- Ekonomi ve iş dünyasında önde gelen bir sivil toplum kuruluşu olmak, şeklinde sıralayabiliriz.

Bu hedefleri, sizlerin destekleri ile elimizden gelenin en iyisini yaparak gerçekleştirecek ve sektörümüzü geleceğe taşıyacağız.

2007 yılında dünya piyasaları, özellikle ABD'de konut piyasasında yaşanan krizin bir global krize dönüşebileceği endişeleri ve ülke büyümelerinde yavaşlama beklentileriyle tedirgin ve dalgalı bir performans sergilemiştir. Seçim yılı olması ve dış piyasalardaki dalgalı seyire karşılık, Türk finans piyasaları daha olumlu bir seyir izlemiştir.

Cari açık endişeleri ve hedefin üzerindeki enflasyona karşılık gerçekleşen dış kaynak girişi, kurlarda Türk Lirası lehine bir harekete, fon piyasasında da büyümeye yol açtı. Bireysel Emeklilik Sistemi'nin ise 2007 yılında da istikrarlı bir büyüme gösterdiğini, önümüzdeki yıllarda da önünün açık ve gelişmeye devam eden bir sektör olacağına inanıyoruz.

Alternatif yatırım araçlarının Türkiye'de yeni gündeme geliyor olması, ülkemizin dış piyasalardaki dalgalanmaları daha az hissetmesine yardımcı olmuştur.

DERNEĞİMİZ FAALİYETLERİ

TKYD, 2007 yılında hem sektörün hem de Derneğin tanınırlığının artırılması amacıyla, yurt içinde aktif çalışmalarda bulunmuş, yurtdışı üyelikleri sebebiyle gerek EFAMA, gerekse IIFA'den sektörel gelişmelere ilişkin istenen çalışmaları yapmıştır. Türkiye ekonomisine ve fon sektörüne ilişkin ülke raporları hazırlanmıştır.

Nisan ayında Antalya'da yapılan Arama Konferansı'nda TKYD'nin 5 yıllık yol haritası belirlenmiş ve bu doğrultuda çalışmalara başlanmıştır.

Yukarıda belirttiğimiz hedeflere ulaşmak için bir çalışma planı hazırlanarak uygulamaya konulmuştur. Bu kapsamda yapılan çalışmaları;

- TKYD Çalışma Grupları'nın oluşturulması,
 - TKYD'nin bilinirliğinin artmasına ve sektörün daha iyi tanıtılmasına yönelik olarak bir İletişim Firması ile çalışmaya başlanması ve İletişim Eylem Planı hazırlanması,
 - Sektörel dayanışmayı sağlamak amacıyla üyelere yönelik etkinlik düzenlenmesi,
 - Kurumsal yatırımın önemini anlatmak amacıyla, İTO işbirliği ile İTO üyelerine yönelik bir konferans gerçekleştirilmesi,
 - Sermaye Piyasası Kurulu (SPK), Maliye Bakanlığı, İstanbul Menkul Kıymetler Borsası (İMKB), İzmir Vadeli İşlemler Borsası (VOB) yöneticileri ile yıl içinde çeşitli zamanlarda bir araya gelinerek sektörün sorun ve ihtiyaçlarının dile getirilmesi,
 - Yurtdışı faaliyetler,
- olarak özetlenebilir.

TKYD ÇALIŞMA GRUPLARI

Üyelerimiz ve sektör çalışanlarından oluşan 5 adet çalışma grubumuz, çeşitli toplantılar yaparak kolektif yatırım araçları sektöründeki mevcut eksiklikler ve yapılması gerekenler ile geleceğe yönelik düzenlemeler konusunda değerlendirmelerde bulunmuşlardır. Yapılan çalışmalardan kısaca bahsetmek gerekirse;

TKYD İletişim Çalışma Grubu

İletişim Çalışma Grubu, TKYD'nin ve sektörün tanıtımına yönelik çalışmalar yapmayı hedeflemektedir. Çalışma Grubu, İletişim Eylem Planı'nın 2007 yılı sonunda uygulamaya koymuştur. Grubun çalışmaları arasında gerekli tanıtım faaliyetleri, üyeler arası iletişimi arttırmak amacıyla düzenlenen sosyal etkinlikler, konferanslar düzenlenmesi ve web sitesinin daha etkin kullanımı için yapılan çalışmalar bulunmaktadır. 2008 yılının ilk konferansının (Serbest Fonlar ve Korunmalı Fonlar), 28 Mart tarihinde yapılması için çalışmalar devam etmektedir.

TKYD, 2008 yılında da fon sektörünün tanıtımı amacıyla, İstanbul dışındaki Ticaret Odaları ve benzeri kuruluşlarla ortak çalışmalar yapmayı hedeflemektedir.

TKYD Vergi ve Mevzuat Çalışma Grubu

Vergi ve Mevzuat Çalışma Grubu, SPK ile birebir görüş alışverişinde bulunarak, Kurul'un sektöre ilişkin düzenlemelerine temel teşkil edecek çalışmaları yapmaktadır. Ayrıca, Maliye otoritesi ile sektörümüzü ilgilendiren konuları yine bu çalışma grubumuz yürütmektedir.

Yatırım Ortaklıkları'nda Banka ve Sigorta Muameleleri Vergisi (BSMV) ödemeleri hususunda sektör ve Gelir İdaresi Başkanlığı arasında görüşmeler yaparak sorunun çözülmesi için çeşitli görüşmeler 2007 yılı boyunca sürdürülmüştür. 2008 yılında da sektörün, vergisel anlamdaki ihtiyaç ve beklentileri ile SPK tarafından çalışmaları son aşamaya gelen yeni Sermaye Piyasası Kanunu'na ilişkin görüşler konusunda ilgili kamu kurumları ile paylaşımlar sürdürülecektir.

TKYD Sınıflandırma ve Derecelendirme Çalışma Grubu

Sınıflandırma ve Derecelendirme Çalışma Grubu, Türk fon endüstrisinde çok önemli olduğunu düşündüğümüz yeni bir kolektif yatırım fonları sınıflandırılması çalışmasını sonlandırarak SPK ile paylaşma aşamasına gelmiştir. 2008 yılı başında Sınıflandırma Projesi'nin SPK ile paylaşılmasının ardından, derecelendirme konusunda da çalışmalar yapılacaktır.

TKYD Endeks Çalışma Grubu

Endeks Çalışma Grubu, fon yöneticileri tarafından kullanılan mevcut KYD Endeksleri'nin gözden geçirilerek, sektörün ihtiyaçlarını kapsayacak şekilde yeniden düzenlenmesi ve geleceğe yönelik yeni endeksler çıkarılması konusunda çalışmalar yapmaktadır. 2007 yılında Altın Fiyat Endeksi web sitemizde yayınlanmaya başlamıştır.

TKYD Eğitim ve İnsan Kaynakları Çalışma Grubu

Eğitim ve İnsan Kaynakları Çalışma Grubu, hem Derneğin tanıtımı hem de yatırım fonlarının tanıtımı konusunda kısa ve orta vadeli çalışmalar ve projeler hazırlamaktadır. TKYD, sektörel bir dergi çıkarılması için de çalışmalar yapmaktadır.

EFAMA - IIFA

TKYD, üyesi olduğu EFAMA'nın çalışmalarına aktif olarak katılmakta, fon endüstrimizin AB normlarına (UCITS direktifleri) uyumu için SPK ile paylaşımlarda bulunmaktadır. EFAMA'nın çeyrek dönemlerde ve yıllık olarak yayınlanan istatistiklerine, Türkiye verileri TKYD tarafından sağlanmaktadır. EFAMA'dan Derneğimize ulaşan Avrupa Fon Endüstrisi'ne yönelik çalışmalar web sitemizde yer almaktadır.

TKYD, 2007 yılında Uluslararası Yatırım Fonları Birliği (IIFA)'ne resmi olarak üye olmuştur. Derneğimiz 2008 yılında IIFA ile daha sıkı bir işbirliği içinde olmayı planlamaktadır.

IIFA'in tüm dünyadaki fon sektörü gelişmelerini gündeme getirdiği Genel Kurul Toplantısı, 2007 yılında Avustralya'da gerçekleştirilmiştir. 2008 yılındaki 22. Genel Kurul Toplantısı Kanada'da yapılacaktır.

2007 Yılına Genel Bakış

2007 yılı global piyasalarda birçok belirsizliklerin ve endişelerin yaşandığı bir yıl oldu. Daha çok Amerikan ekonomisinde yaşanan sorunların yansıması diyebileceğimiz global dalgalanmalar, kısa vadeli faiz oranlarının düşürülmesi ile aşılmaya çalışıldı. Diğer yandan dünyada enerji ve gıda fiyatlarındaki artışlar enflasyonist baskıları artırdı.

2007 yılı başında, Amerikan Merkez Bankası(FED)'nin ekonominin canlanmasına karşın enflasyonist baskının artmadığı yönündeki açıklamaları ile faiz indirimini yeniden gündeme getirmesi ve dış piyasalarda yaşanan olumlu hava ile gerçekleşen yabancı fon girişleri, Türkiye'ye de hızlı para girişine neden oldu. Türk Lirası yabancı paralar karşısında değer kazanırken, faizlerde sınırlı gevşeme oldu. Ancak reel faizlerin hala çok yüksek olduğu Türkiye, yüksek cari açığına rağmen fon girişi açısından çekici bir ülke konumunu sürdürüyor.

Küresel dalgalanmaların yanı sıra, Türkiye 2007 yılında kendi içinde de seçimlere bağlı dalgalanmalar yaşadı. Cumhurbaşkanlığı seçimlerinin siyasi bir krize dönüşmesine rağmen, bunun sonucu olarak erken yapılan genel seçimlerde AKP'nin tek parti iktidarı, finans piyasasında olumlu karşılandı.

Ancak ABD piyasalarında riski yüksek konut kredilerinde tahsilat sorununun artması nedeniyle başlayan olumsuz hava, yılın 2.yarisından itibaren ABD başta olmak üzere bütün ülkelerde olumsuz beklentilerin artmasına neden oldu.

Yılın son çeyreğinde ise dalgalanmaları önlemeye yönelik kademeli faiz indirim uygulamalarının devam etmesi piyasalarda geçici olarak ılımlı bir hava yaratmıştır. ABD doları yabancı paralar karşısında değer kaybetmiş, hisse senedi piyasaları yükselmiştir. Dünyanın en büyük döviz rezervine sahip Çin Merkez Bankası'nın rezervlerinde değişiklikler yapabileceği yorumları da ABD dolarının zayıflamasında etkili olmuştur.

Bir miktar rahatlayan global piyasalarda, mortgage krizi Ekim ayında biraz olsun durulmakla beraber kredi piyasasındaki riskler halen belirsizliği korumaya devam etmekte ve 2008 yılına ilişkin resesyon endişelerini arttırmaktadır. Küresel yavaşlama endişeleri, Merkez Bankaları'nın yaşanan küresel dalgalanmaları dizginlemede tutunacakları tavır ve alacakları önlemlerin tek başına yeterli olup olmayacağı, tüm dünyada ülkelerin finans piyasalarındaki hareketlerde belirleyici olacaktır.

2007 YILINDA TÜRKİYE YATIRIM FONU ENDÜSTRİSİ

Yatırım Fonları

Türkiye'de yatırım fonu endüstrisi 2007 yılında %21 oranında büyüyerek 21,8 milyar YTL'den (2006 sonu) 26,4 milyar YTL'ye ulaşmıştır. Yatırım fonları pazarı 2006 yılında %25 küçülmüştü.

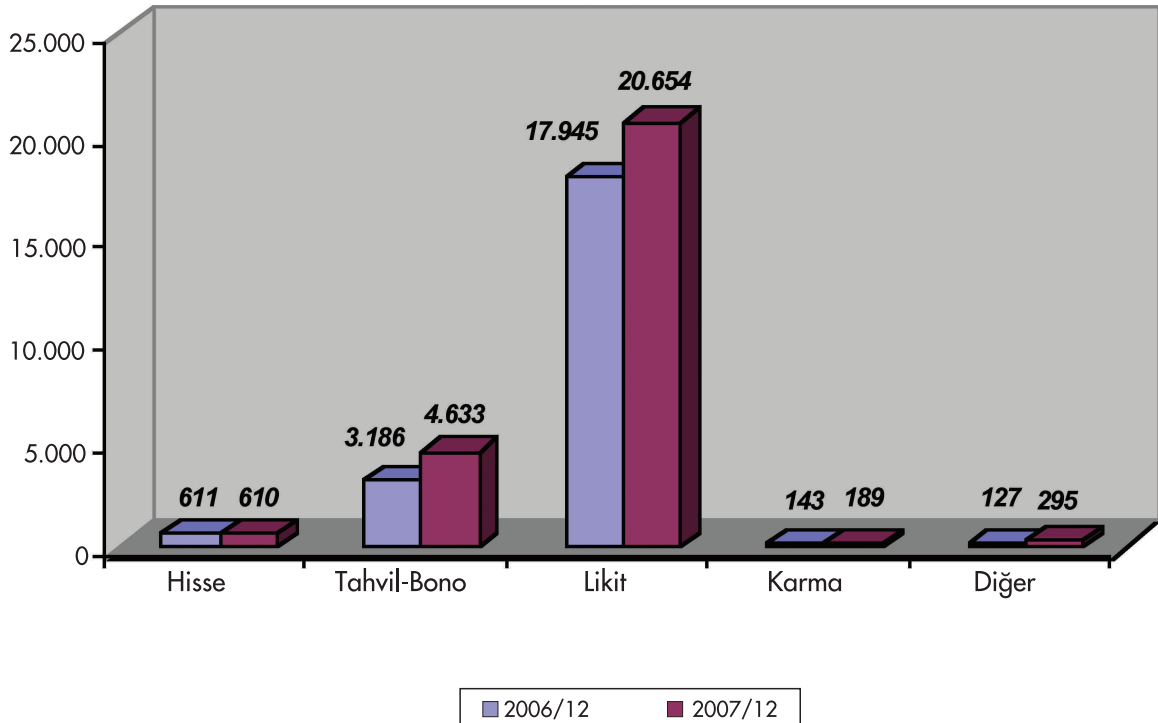
SPK verilerine göre, 2007 yılı sonunda, bir önceki yıla göre net aktif değer, A Tipi fonlarda 835 milyon YTL'den %10,4'lük artışla 922 milyon YTL'ye, B Tipi fonlarda ise 21 milyar YTL'den %21'lik artışla 25,4 milyar YTL'ye yükseldi.

2007 yılı sonu itibarıyla yatırım fonlarının içindeki kıymetlerin toplamdaki pay dağılımları 2006 yılı ile karşılaştırıldığında; 2006 yılında %38,21 olan Kamu Borçlanma Senetleri'nin payı %37,86'ya, Ters Repo'nun payı %58,04'ten %56,40'a, Hisse Senedi'nin payı %2,64'ten %2,48'e, Yabancı Menkul Kıymetler'in payı ise %0,08'den %0,05'e gerilemiştir. Aynı dönemde, Borsa Para Piyasası'nın payı %1,01'den %2,97'ye, diğer kıymetlerin payı da %0,02'den %0,24'e yükselmiştir.

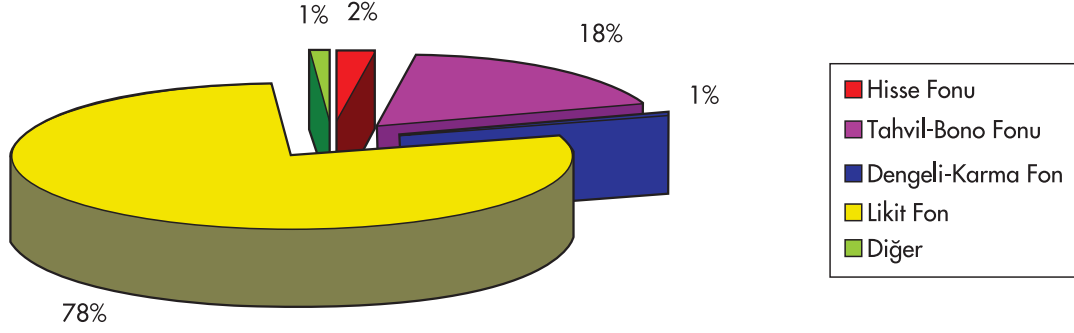
2006 yılında 2.914.556 olan yatırım fonu yatırımcı sayısı, 2007 yılında 83.972 kişi artarak 2.998.528 kişiye ulaşmıştır.

Gelişmiş ülkeler ortalaması %40'lar seviyesinde bulunan fon endüstrisinin GSMH'ye oranı, Türkiye'de %5 seviyesinde bulunmaktadır.

Türkiye'de 2006-2007 Yatırım Fonları Büyüklükleri (milyon YTL)



2007 Yılı İtibarı ile Yatırım Fonu Varlıklarının Fon Türlerine Göre Dağılımı



Menkul Kıymet Yatırım Ortaklıkları

2007 yılsonu itibarıyla toplam 33 adet Menkul Kıymet Yatırım Ortaklığı bulunmakta olup, 2006 yılı sonunda 540 milyon YTL olan net aktif değer %27,6 artarak 689 milyon YTL'ye ulaşmıştır.

Gayrimenkul Yatırım Ortaklıkları

2007 yılsonu itibarıyla toplam 13 adet Gayrimenkul Yatırım Ortaklığı bulunmakta olup, 2006 yılı sonunda 2,5 milyar YTL olan net aktif değer %56 artarak 3,9 milyar YTL'ye ulaşmıştır.

Girişim Sermayesi Yatırım Ortaklıkları

2007 yılsonu itibarıyla toplam 2 adet Girişim Sermayesi Yatırım Ortaklığı bulunmakta olup, 2006 yılı sonunda 126,6 milyon YTL olan net aktif değer %1,7 artarak 128,8 milyon YTL'ye ulaşmıştır.

Bireysel Emeklilik Sistemi

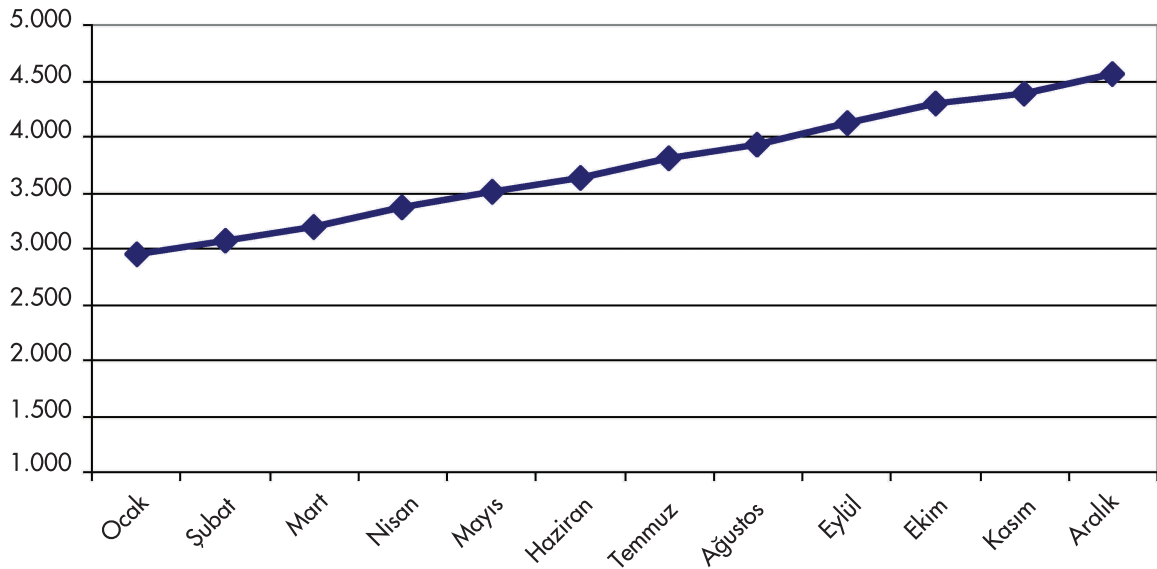
2007 yılında yatırım fonlarında olduğu gibi, bireysel emeklilik fonlarında da büyüme trendi devam etti.

2003 yılında faaliyete geçen Bireysel Emeklilik Sistemi, 2004 - 2006 yılları arasında katlı artışlar yaşadı. İlk yıllardaki hızlı büyüme trendi azalmakla birlikte, bireysel emeklilik fonlarındaki büyümenin önümüzdeki yıllarda da sürmesi beklenmektedir.

SPK verilerine göre, 2007 sonu itibarıyla Bireysel Emeklilik Fonları'nın net aktif değeri bir önceki yıla göre %62'lik artışla 4,56 milyar YTL'ye ulaştı. 2006 yılında Bireysel Emeklilik Fonları net aktif değeri %134 oranında büyüyerek 2,81 milyar YTL düzeyine ulaşmıştı.

EGM (Emeklilik Gözetim Merkezi) verilerine göre ise, 2006 yılı sonunda 1,1 milyon dolayında olan katılımcı sayısı, 2007 Aralık ayı itibarıyla yaklaşık 1,5 milyon'a yükselmiştir.

2007 Yılı Sonu İtibarıyla Türkiye'de Bireysel Emeklilik Fonlarının Toplam Değeri (milyon YTL)



KYD ENDEKS GETİRİLERİ

KYD Endekslerinin 2007 yıllık getirileri aşağıdaki tabloda sunulmaktadır;

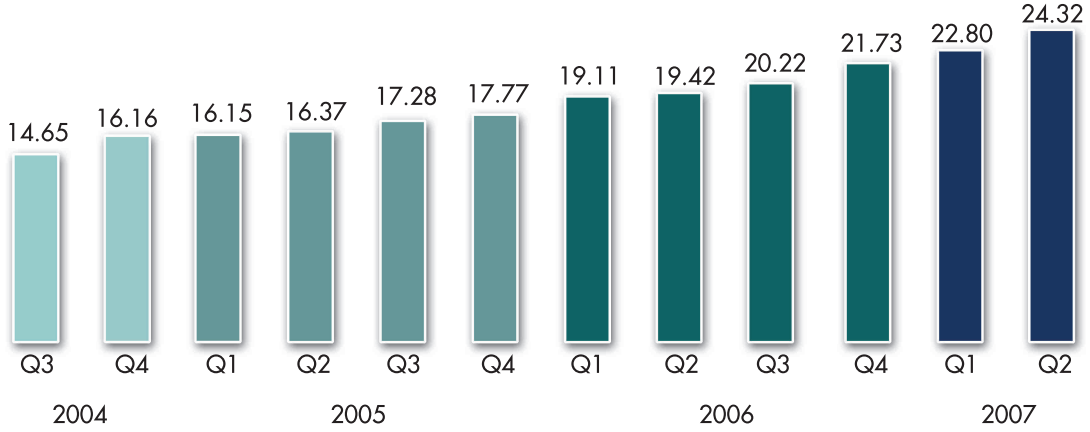
31.12.2007 itibarıyla KYD Endeks Getirileri:

KYD A TİPİ FON	:% 19,93
KYD B TİPİ FON	: % 12,08
KYD TÜM	: % 22,75
KYD 30	: % 17,43
KYD 91	: % 18,59
KYD 182	: % 20,60
KYD 365	: % 23,36
KYD 547	: % 24,48
KYD EURO EUROBOND	: % 3,15
KYD USD EUROBOND	: % 8,81

DÜNYADA YATIRIM FONU ENDÜSTRİSİ

Dünya genelinde yatırım fonlarının büyüklüğü 2007 2.çeyrekte %6,7 oranında (1.çeyreğe göre) artarak 24,32 trilyon ABD dolarına ulaşmıştır. 2006 sonunda yatırım fonlarının net aktif değeri 21,7 trilyon ABD doları seviyesindeydi.

• Dünyada Yatırım Fonlarının Net Aktif Değerleri (trilyon ABD doları)

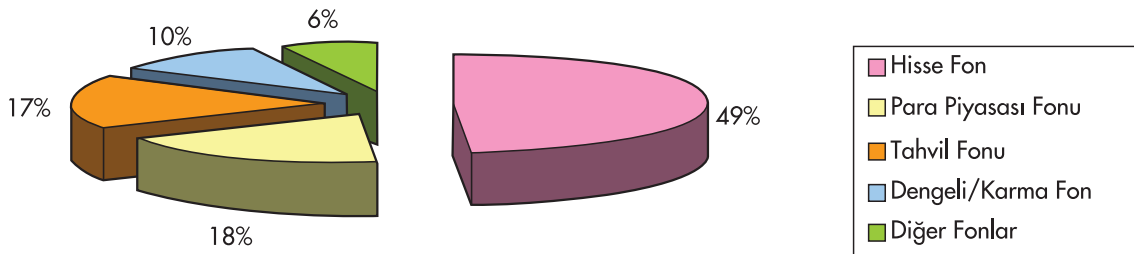


EFAMA ve ICI (Investment Company Institute, ABD) tarafından 41 ülke verilerine dayanarak hazırlanan istatistiklere göre; tüm fonlara net para girişi 2007 2.çeyrekte 434 milyar ABD doları olarak gerçekleşti. Uzun vadeli fonlara giriş 283 milyar ABD dolarından 294 milyar ABD dolarına, likit fonlara giriş ise 134 milyar ABD dolarından 139 milyar ABD dolarına yükseldi. Asya/Pasifik Bölgesi dışındaki hisse fonlarda 2.çeyrekte çıkışlar yaşandı.

Dünyadaki tüm yatırım fonlarının yarısı ABD'de, yaklaşık %35'i de Avrupa ülkelerinde bulunmaktadır. Avrupa ülkelerini %4'le Avustralya, %3,7 ile Hong Kong, %3'le Kanada takip etmektedir. AB ülkeleri içinde en büyük fon değerine ise 2,7 trilyon ABD dolarla Lüksemburg ve 2 trilyon ABD dolarla Fransa sahiptir.

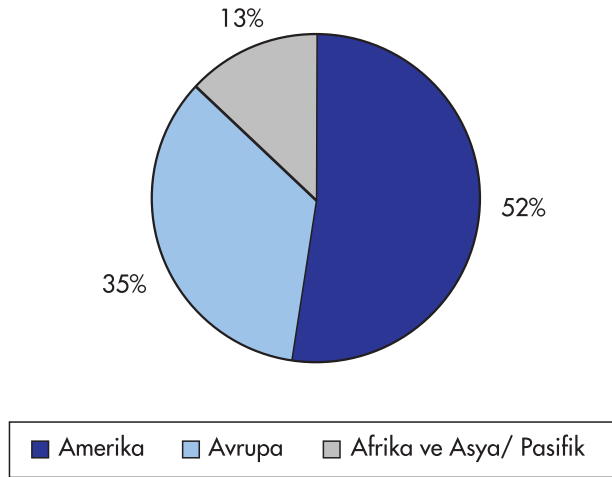
2007 2.çeyrekte dünyadaki fon türlerine göre dağılım; %49 hisse fonlar, %18 para piyasası fonları(likit), %17 tahvil-bono fonları, %10 karma-dengeli fonlar ve % 6 diğer/sınıflandırılmamış fonlar olarak gerçekleşmiştir.

• Dünyada Yatırım Fonu Varlıklarının Fon Türlerine Göre Dağılımı



Fon büyüklüklerinin bölgesel dağılımı ise; %52 Amerika Kıtası, %35 Avrupa ve % 13 Afrika ve Asya/Pasifik olarak gerçekleşmiştir. Toplam yatırım fonu sayısı ise 2.çeyrekte geçen yılın aynı dönemine göre 3.792 adet artarak 63.200'e yükselmiştir. Bu fonların 8.023 adedi ABD'de, 31.768 adedi ise AB ülkelerinde işlem görmektedir.

• Yatırım Fonu Varlıklarının Kıtalara Göre Dağılımı



ABD, dünyanın en büyük yatırım fonları pazarı olup, yatırım fonlarının milli gelire oranı %70 seviyesindedir. Haziran 2007 itibarı ile 24,3 trilyon ABD dolarlık fon büyüklüğünün yarısı ABD'de işlem görmektedir. ABD'de yatırım fonlarının yarıdan fazlası hisse senedi fonlarında bulunmaktadır. Yatırım fonlarının hane halkının tasarruf araçları içerisindeki payı 1990'lı yılların başında %10 seviyelerindeyken, bu oran son yıllarda %50'li seviyelere yükselmiştir.

Avrupa'ya baktığımızda ise, fon sektöründe Lüksemburg ve Fransa ilk sıralarda yer almaktadırlar. Küçük bir ülke olan Lüksemburg, gelişmiş finans piyasasıyla uluslararası yatırımcılara büyük avantajlar sağlamaktadır. Yatırım fonu sektörünün çok gelişmiş olduğu bir diğer AB ülkesi Fransa'da da yatırım fonlarının milli gelire oranı %80'ler dolayındadır.

EFAMA'nın Avrupa fonları için yayınladığı 2007 yılı 3.çeyrek istatistiklerine göre ise, Avrupa'da yatırım fonlarının toplam net aktif değeri 2.yarıya göre %2,2 düşüşle 6,4 trilyon Euro'ya geriledi. 2006 yılı sonuna göre ise toplam artış %7 olarak gerçekleşti.

EFAMA net satış verilerine göre, global dalgalanmaların etkileri UCITS'lerde görüldü ve 3.çeyrekte bu fonlardan 61 milyar Euro net çıkış gözlemlendi. Bu çıkışların 46 milyar Euro'su bono fonlarından, 22 milyar Euro'su hisse fonlarından ve 20 milyar Euro'su da para piyasası fonlarından gerçekleşti. İtalya, Fransa ve Almanya çıkışlardan en fazla etkilenen ülke olurken, Lüksemburg'da fon çıkışı gözlenmedi. Ocak-Eylül 2007 döneminde, UCITS'lerdeki net aktif büyüme açısından ilk beş ülke sırasıyla; Polonya %43,2, Macaristan %30, Liechtenstein %25,3, Türkiye % 23,7 ve Slovakya % 22,1 şeklindedir.

DEĞERLİ ÜYELERİMİZ,

Ulusal ve uluslararası alanlardaki tüm faaliyetlerimizin, sektörümüzün yurt dışı ile uyum sağlaması ve standartların yükselmesi açısından önemli katkılar sağlayacağını ve Derneğimizin bu gereksinimi karşılamadaki öneminin giderek artacağını düşünüyoruz.

Gösterdiğiniz ilgiye teşekkür eder, Derneğimizin Genel Kurulu'nun başarılı geçmesini dileriz.

Saygılarımızla,

TÜRKİYE KURUMSAL YATIRIMCI YÖNETİCİLERİ DERNEĞİ

Dr. Ahmet Derviş Erelçin
Başkan Vekili

Gür Çağdaş
Başkan

TÜRKİYE KURUMSAL YATIRIMCI YÖNETİCİLERİ DERNEĞİ GENEL KURULU'NA

Türkiye Kurumsal Yatırımcı Yöneticileri Derneği'nin 01.01.2007-31.12.2007 dönemi hesap ve işlemlerinin, Dernekler Kanunu, Dernek Tüzüğü ve Genel Kabul Görmüş Muhasebe İlke ve Standartları'na uygun tutulduğu, Derneğin tutmakla yükümlü olduğu defter ve belgelerin eksiksiz olduğu, yapılan işlemlerin Yönetim Kurulu kararlarına uygun bulunduğu tespit edilmiştir.

Dernek hesaplarının onaylanması ve Yönetim Kurulu'nun ibra edilmesini onaylarınıza sunarız.

Saygılarımızla,



Cenk Aksoy



Dr. Bekir Murat Ögel



Ömer Yenidoğan

GELİR GİDER TABLOSU

(01 OCAK 2007 - 31 ARALIK 2007)

GİDERLER	YTL TUTARI	GELİRLER	YTL TUTARI
PERSONEL GİD.	136.366,30	BİREYSEL ÜYE AİDAT.	61.250,00
EFAMA GİD.	53.885,75	DİĞER	854,81
KONF. & ORG. GİD.	26.438,79	GİRİŞ AİDATLARI	750,00
BİLGİ HİZMET. & İNT. VS.	12.966,60	KURUMSAL ÜYE AİDAT.	241.722,65
OFİS GİD. (KİRA,AİDAT,ELEK.)	12.174,01	MENKUL KIYMET GELİR.	42.416,23
ARAŞTIRMA İLETİŞİM GİD.	11.612,00	SPONSORLUK GELİR.	0,00
IIFA GİD.	8.646,35	BORÇLAR (1)	12.617,39
DİĞER	6.865,34		
TELEFON & GÖNDERİ GİD.	2.878,32		
YAYIN İLAN GİD.	1.015,90		
TAHMINİ GELİR GİDER	0,00		
CARİ DÖN. GİD. TOP.	272.849,36	CARİ DÖN. GELİR TOP.	359.611,08
HAZIR DEĞERLER	YTL TUTARI	HAZIR DEĞERLER (2006 YILINDAN DEVİR)	YTL TUTARI
KASA	0,00	KASA	0,00
BANKA (2)	4.099,92	BANKA (4)	16.103,81
MENKUL KIYMETLER (3)	286.784,09	MENKUL KIYMETLER (5)	188.018,48
ALACAKLAR	0,00	ALACAKLAR	0,00
HAZIR DEĞ. TOP	290.884,01	HAZIR DEĞ. TOP	204.122,29
YIL SONU GENEL TOP.	563.733,37	YIL SONU GENEL TOP.	563.733,37

(1) 2007 Hesapları ile ilgili muhtasar, SSK prim v.b. borçlarının toplamıdır.

(2) Garanti Bankası ve İş Bankası'nda vadesiz mevduat hesaplarının toplamıdır.

(3) Garanti Bankası B Tipi Likit Fon yıl sonu değerlemeli toplam tutardır. 12.628 adet fon bulunuyor.

(4) İş Bankasındaki YTL ve USD vadesiz mevduat hesaplarının toplamıdır.

(5) İş Bankası'ndan alınan Katılma Belgeleri'nin (Yatırım Fonlarının) yıl sonu değerlemeli toplam tutarıdır.

BÜTÇE

(01 OCAK 2008 - 31 ARALIK 2008)

GİDERLER	YTL TUTARI	GELİRLER	YTL TUTARI
PERSONEL GİD.	228.240,00	BİREYSEL ÜYE AİDAT.	80.000,00
EFAMA GİD.	64.680,00	GİRİŞ AİDATLARI	0,00
KONF. & ORG. GİD.	61.800,00	KURUMSAL ÜYE AİDAT.	260.000,00
BİLGİ HİZMET. & İNT. VS.	15.960,00	MENKUL KIYMET GELİR.	47.880,00
OFİS GİD. (KİRA, AİDAT, ELEK.)	27.936,00	SPONSORLUK GELİR.	0,00
ARAŞTIRMA İLETİŞİM GİD.	13.920,00	BORÇLAR (1)	25.000,00
IIFA GİD.	10.800,00	ÖNGÖRÜLMİYEN GELİR.	0,00
TELEFON & GÖNDERİ GİD.	3.600,00		
YAYIN İLAN GİD.	1.440,00		
ÖNGÖRÜLMİYEN GİDERLER	32.400,00		
CARİ DÖN. GİD. TOP.	460.776,00	CARİ DÖN. GELİR TOP.	412.880,00
HAZIR DEĞERLER	YTL TUTARI	HAZIR DEĞERLER (2007 YILINDAN DEVİR)	YTL TUTARI
KASA	0,00	KASA	0,00
BANKA (2)	5.000,00	BANKA (4)	4.099,92
MENKUL KIYMETLER (3)	237.988,01	MENKUL KIYMETLER (5)	286.784,09
ALACAKLAR	0,00	ALACAKLAR	0,00
HAZIR DEĞ. TOP	242.988,01	HAZIR DEĞ. TOP	290.884,01
YIL SONU GENEL TOP.	703.764,01	YIL SONU GENEL TOP.	703.764,01

(1) 2008 Hesapları ile ilgili muhtasar, SSK prim v.b. borçlar için bütçelendi.

(2) Garanti Bankası ve İş Bankası'nda vadesiz mevduat hesaplarının toplamı olarak bütçelendi.

(3) Garanti Bankası B Tipi Likit Fon yıl sonu değerlemeli toplam tutar olarak bütçelendi.

(4) Garanti Bankası ve İş Bankası'nda vadesiz mevduat hesaplarının toplamıdır.

(5) Garanti Bankası B Tipi Likit Fon yıl sonu değerlemeli toplam tutardır. 12.628 adet fon bulunuyor.